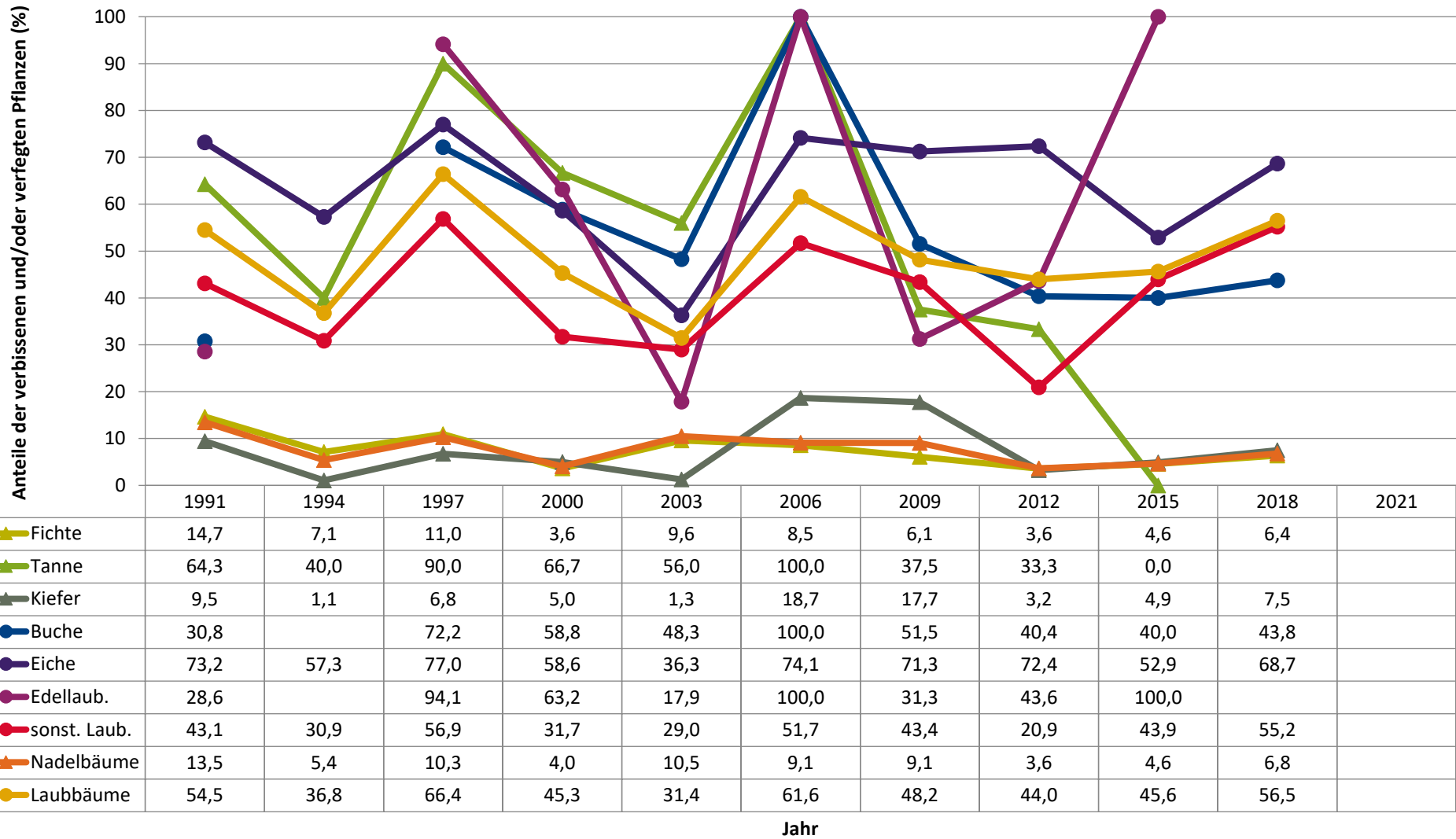
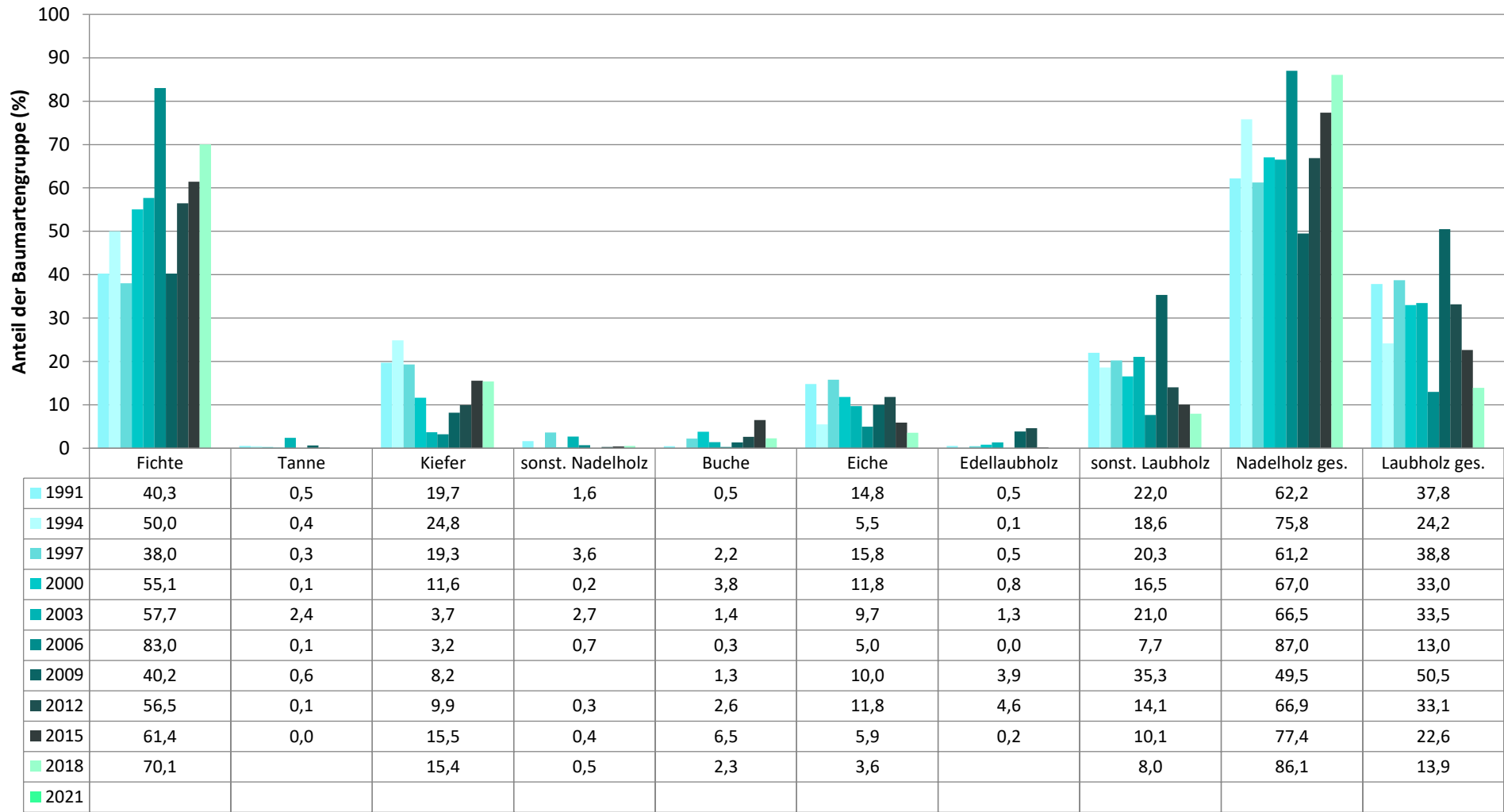


Zeitreihe der Anteile der Pflanzen mit Verbiss und/oder Fegeschäden
Höhenbereich: ab 20 Zentimeter bis zur maximalen Verbisshöhe
Hegegemeinschaft 354 - Weiden/Luhe-Wildenau (Landkreis Neustadt a.d.Waldnaab)



Zeitreihe der Baumartenanteile der aufgenommenen Verjüngungspflanzen
Höhenbereich: ab 20 Zentimeter Höhe bis zur maximalen Verbisshöhe
Hegegemeinschaft 354 - Weiden/Luhe-Wildenau (Landkreis Neustadt a.d.Waldnaab)

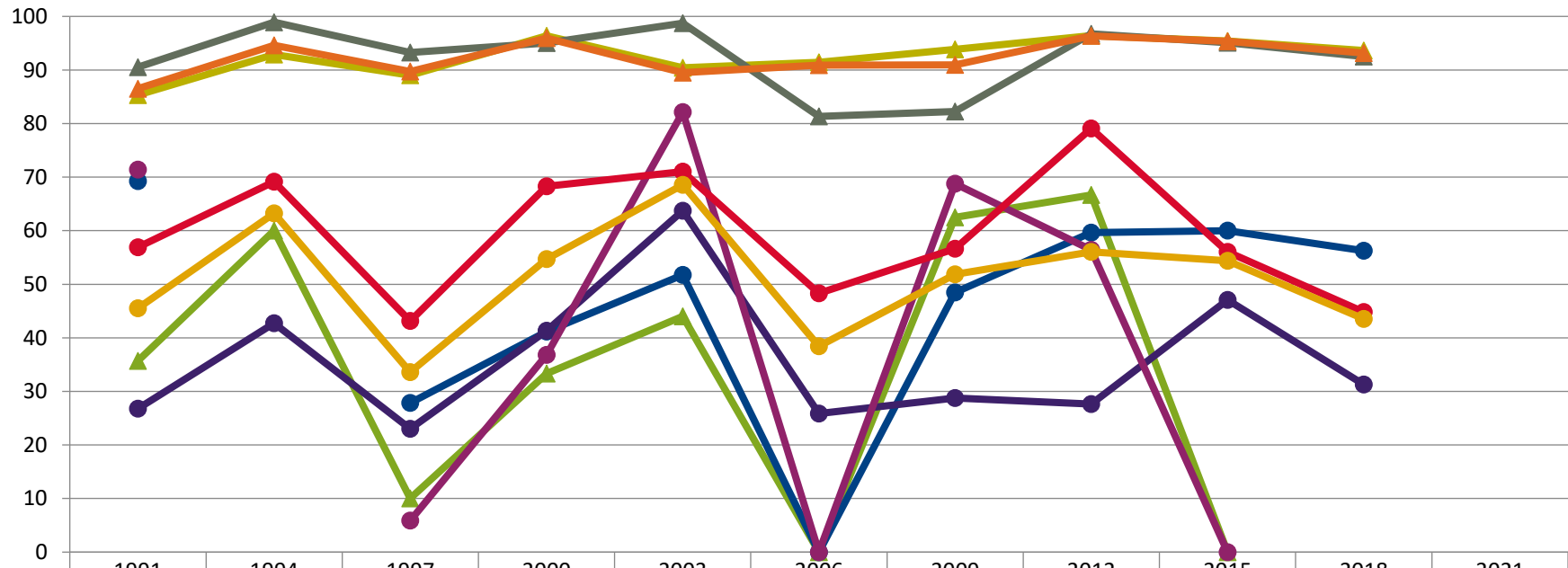
2021



Baumartengruppe

Zeitreihe der Anteile der Pflanzen ohne Verbiss und ohne Fegeschäden
Höhenbereich: ab 20 Zentimeter bis zur maximalen Verbisshöhe
Hegegemeinschaft 354 - Weiden/Luhe-Wildenau (Landkreis Neustadt a.d.Waldnaab)

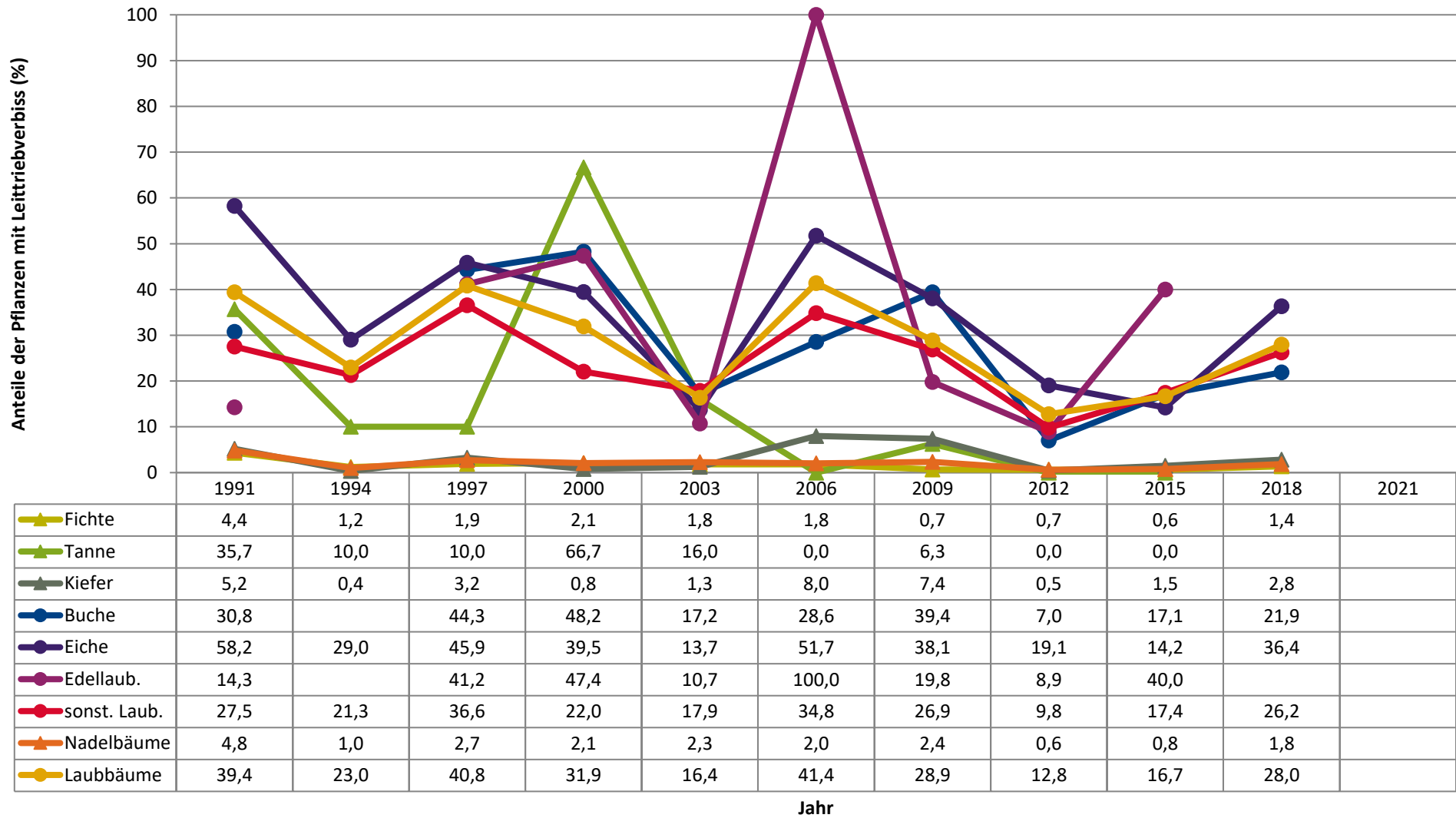
Anteile der unverbissenen und unverfegten Pflanzen (%)



	1991	1994	1997	2000	2003	2006	2009	2012	2015	2018	2021
▲ Fichte	85,3	92,9	89,0	96,4	90,4	91,5	93,9	96,4	95,4	93,6	
▲ Tanne	35,7	60,0	10,0	33,3	44,0	0,0	62,5	66,7	0,0		
▲ Kiefer	90,5	98,9	93,2	95,0	98,7	81,3	82,3	96,8	95,1	92,5	
● Buche	69,2		27,8	41,2	51,7	0,0	48,5	59,6	60,0	56,3	
● Eiche	26,8	42,7	23,0	41,4	63,7	25,9	28,7	27,6	47,1	31,3	
● Edellaub.	71,4		5,9	36,8	82,1	0,0	68,8	56,4	0,0		
● sonst. Laub.	56,9	69,1	43,1	68,3	71,0	48,3	56,6	79,1	56,1	44,8	
▲ Nadelbäume	86,5	94,6	89,7	96,0	89,5	90,9	90,9	96,4	95,4	93,2	
● Laubbäume	45,5	63,2	33,6	54,7	68,6	38,4	51,8	56,0	54,4	43,5	

Jahr

Zeitreihe der Anteile der Pflanzen mit Leittriebverbiss
Höhenbereich: ab 20 Zentimeter bis zur maximalen Verbisshöhe
Hegegemeinschaft 354 - Weiden/Luhe-Wildenau (Landkreis Neustadt a.d.Waldnaab)



Auswertung der Verjüngungsinventur 2021 für die Hegegemeinschaft 354 - Weiden/Luhe-Wildenau (Landkreis Landkreis Neustadt an der Waldnaab 2021

Anzahl der erfassten Verjüngungsflächen: 40, davon ungeschützt: 34, teilweise geschützt: 1, vollständig geschützt: 5

Verjüngungspflanzen ab 20 Zentimeter Höhe bis zur maximalen Verbisshöhe

Baumartengruppe	Aufgenommene Pflanzen insgesamt		Pflanzen ohne Verbiss und ohne Fegeschäden		Pflanzen mit Verbiss und/oder Fegeschäden		Pflanzen mit Leittriebverbiss		Pflanzen mit Verbiss im oberen Drittel		Pflanzen mit Fegeschäden	
	Anzahl	Anteil (%)	Anzahl	Anteil (%)	Anzahl	Anteil (%)	Anzahl	Anteil (%)	Anzahl	Anteil (%)	Anzahl	Anteil (%)
Fichte	1655	63	1553	93,8	102	6,2	26	1,6	99	6	4	0,2
Tanne	24	0,9	20	83,3	4	16,7	1	4,2	4	16,7	0	0
Kiefer	409	15,6	367	89,7	42	10,3	26	6,4	35	8,6	9	2,2
Sonst. Nadelholz	48	1,8	43	89,6	5	10,4	1	2,1	1	2,1	4	8,3
Nadelholz gesamt	2136	81,4	1983	92,8	153	7,2	54	2,5	139	6,5	17	0,8
Buche	167	6,4	49	29,3	118	70,7	62	37,1	118	70,7	0	0
Eiche	83	3,2	10	12	73	88	37	44,6	73	88	0	0
Edellaubholz	2	0,1	1	50	1	50	1	50	1	50	0	0
Sonst. Laubholz	237	9	103	43,5	134	56,5	73	30,8	134	56,5	0	0
Laubholz gesamt	489	18,6	163	33,3	326	66,7	173	35,4	326	66,7	0	0
Alle Baumarten	2625	100	2146	81,8	479	18,2	227	8,6	465	17,7	17	0,6

Verjüngungspflanzen kleiner 20 Zentimeter Höhe

Baumartengruppe	Aufgenommene Pflanzen insgesamt		Pflanzen ohne Verbiss im oberen Drittel		Pflanzen mit Verbiss im oberen Drittel	
	Anzahl	Anteil (%)	Anzahl	Anteil (%)	Anzahl	Anteil (%)
Fichte	250	71	249	99,6	1	0,4
Tanne	12	3,4	12	100	0	0
Kiefer	37	10,5	33	89,2	4	10,8
Sonst. Nadelholz	5	1,4	5	100	0	0
Nadelholz gesamt	304	86,4	299	98,4	5	1,6
Buche	17	4,8	13	76,5	4	23,5
Eiche	16	4,5	1	6,2	15	93,8
Edellaubholz	0	0	0	0	0	0
Sonst. Laubholz	15	4,3	3	20	12	80
Laubholz gesamt	48	13,6	17	35,4	31	64,6
Alle Baumarten	352	100	316	89,8	36	10,2

Verjüngungspflanzen über Verbisshöhe (Erhebung von Fegeschäden)

Baumartengruppe	Aufgenommene Pflanzen insgesamt		Pflanzen ohne Fegeschäden		Pflanzen mit Fegeschäden	
	Anzahl	Anteil (%)	Anzahl	Anteil (%)	Anzahl	Anteil (%)
Fichte	90	32,3	90	100	0	0
Tanne	0	0	0	0	0	0
Kiefer	79	28,3	74	93,7	5	6,3
Sonst. Nadelholz	18	6,5	17	94,4	1	5,6
Nadelholz gesamt	187	67	181	96,8	6	3,2
Buche	16	5,7	16	100	0	0
Eiche	5	1,8	5	100	0	0
Edellaubholz	1	0,4	1	100	0	0
Sonst. Laubholz	70	25,1	68	97,1	2	2,9
Laubholz gesamt	92	33	90	97,8	2	2,2
Alle Baumarten	279	100	271	97,1	8	2,9