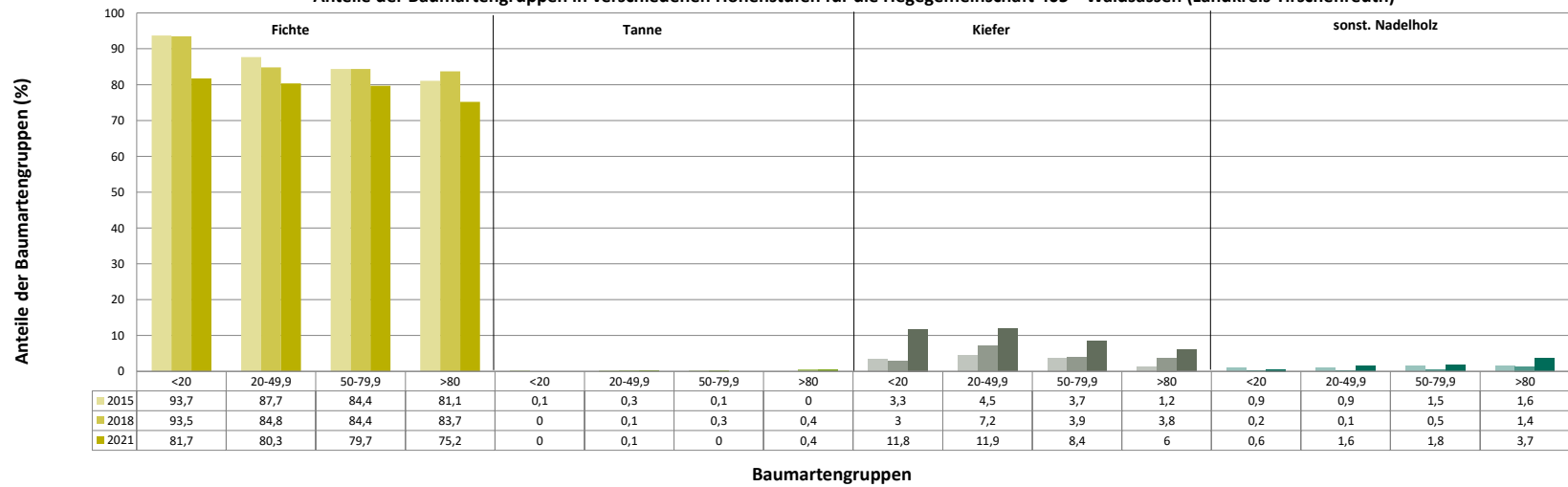
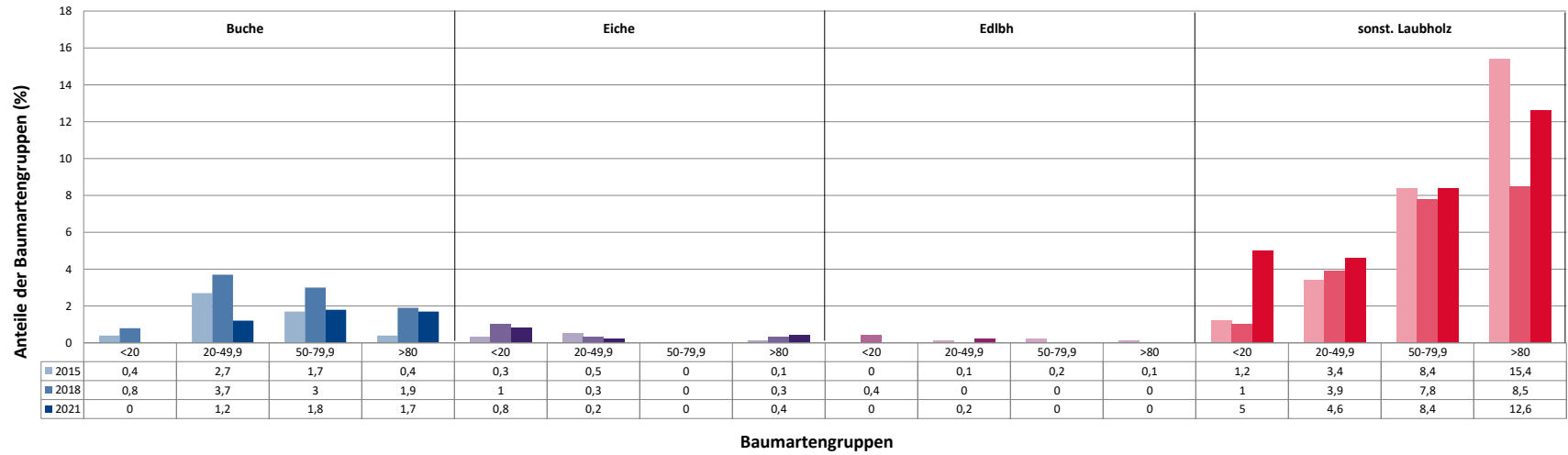


Anteile der Baumartengruppen in verschiedenen Höhenstufen für die Hegegemeinschaft 405 - Waldsassen (Landkreis Tirschenreuth)

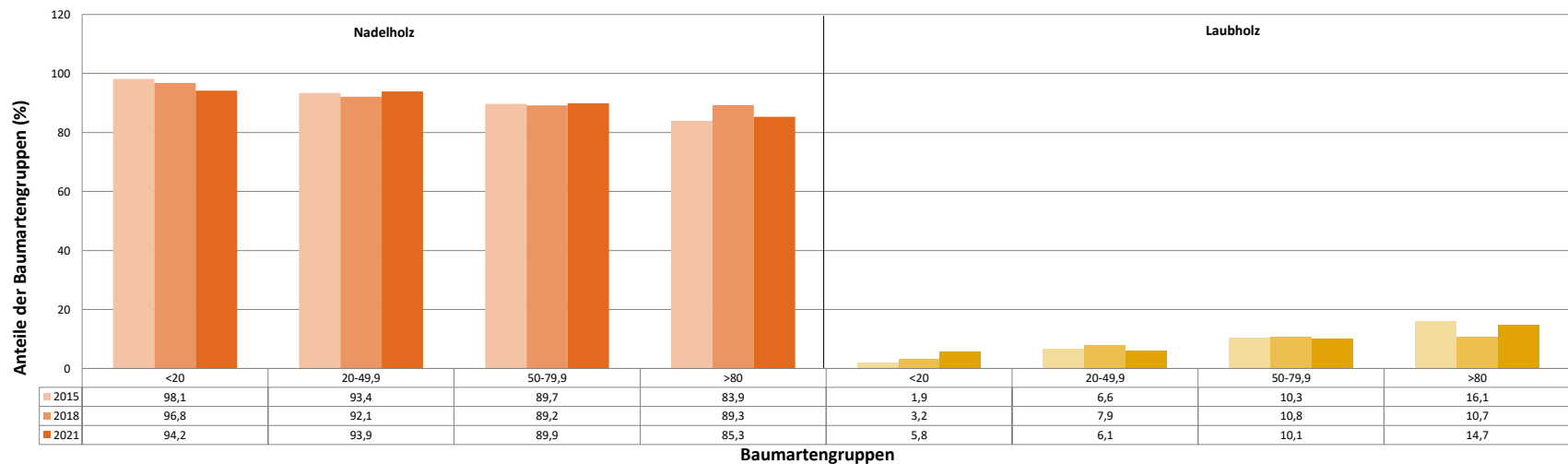


Baumartengruppen

Anteile der Baumartengruppen in verschiedenen Höhenstufen für die Hegegemeinschaft 405 - Waldsassen (Landkreis Tirschenreuth)

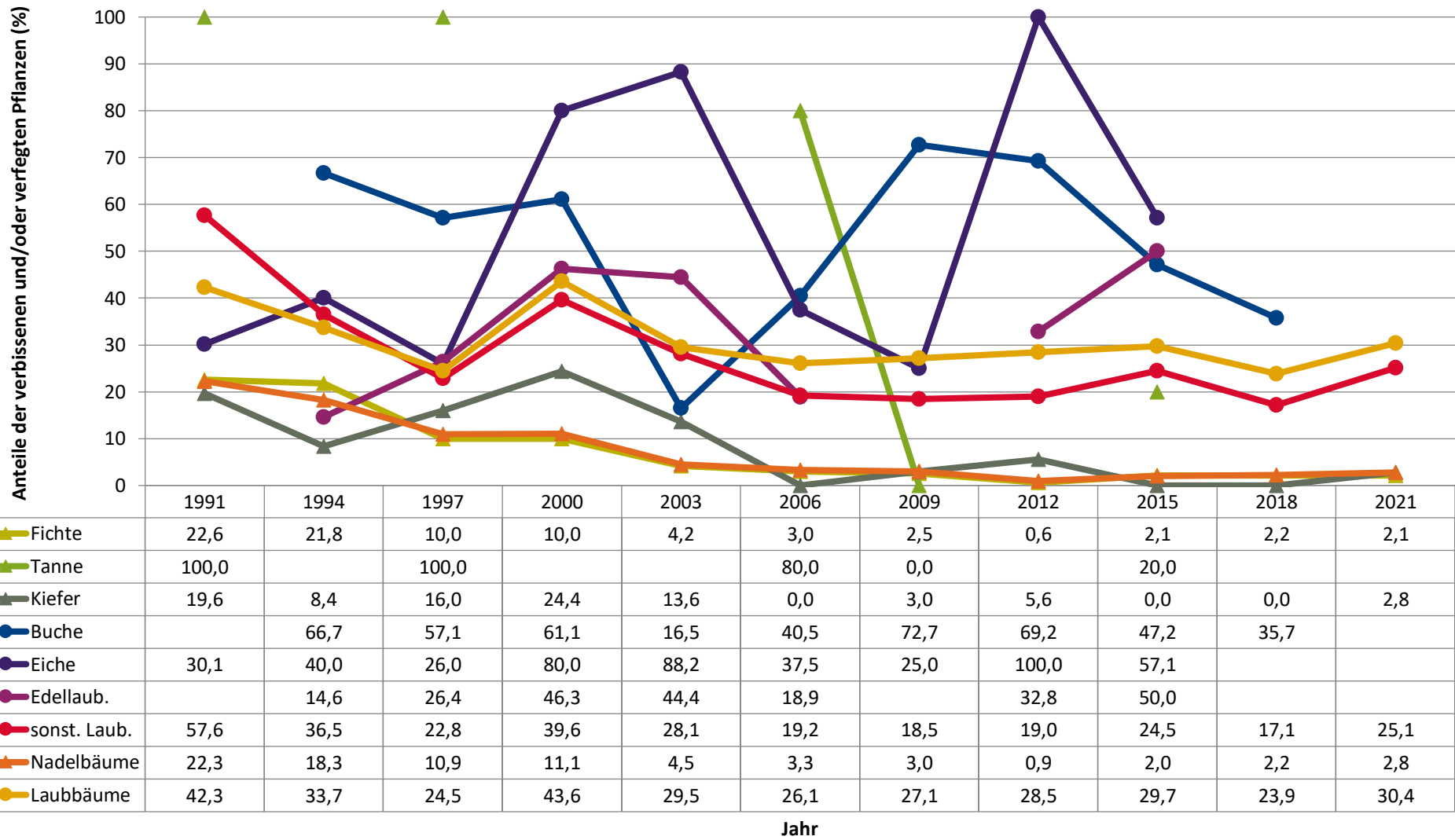


Anteile der Baumartengruppen in verschiedenen Höhenstufen für die Hegegemeinschaft 405 - Waldsassen (Landkreis Tirschenreuth)



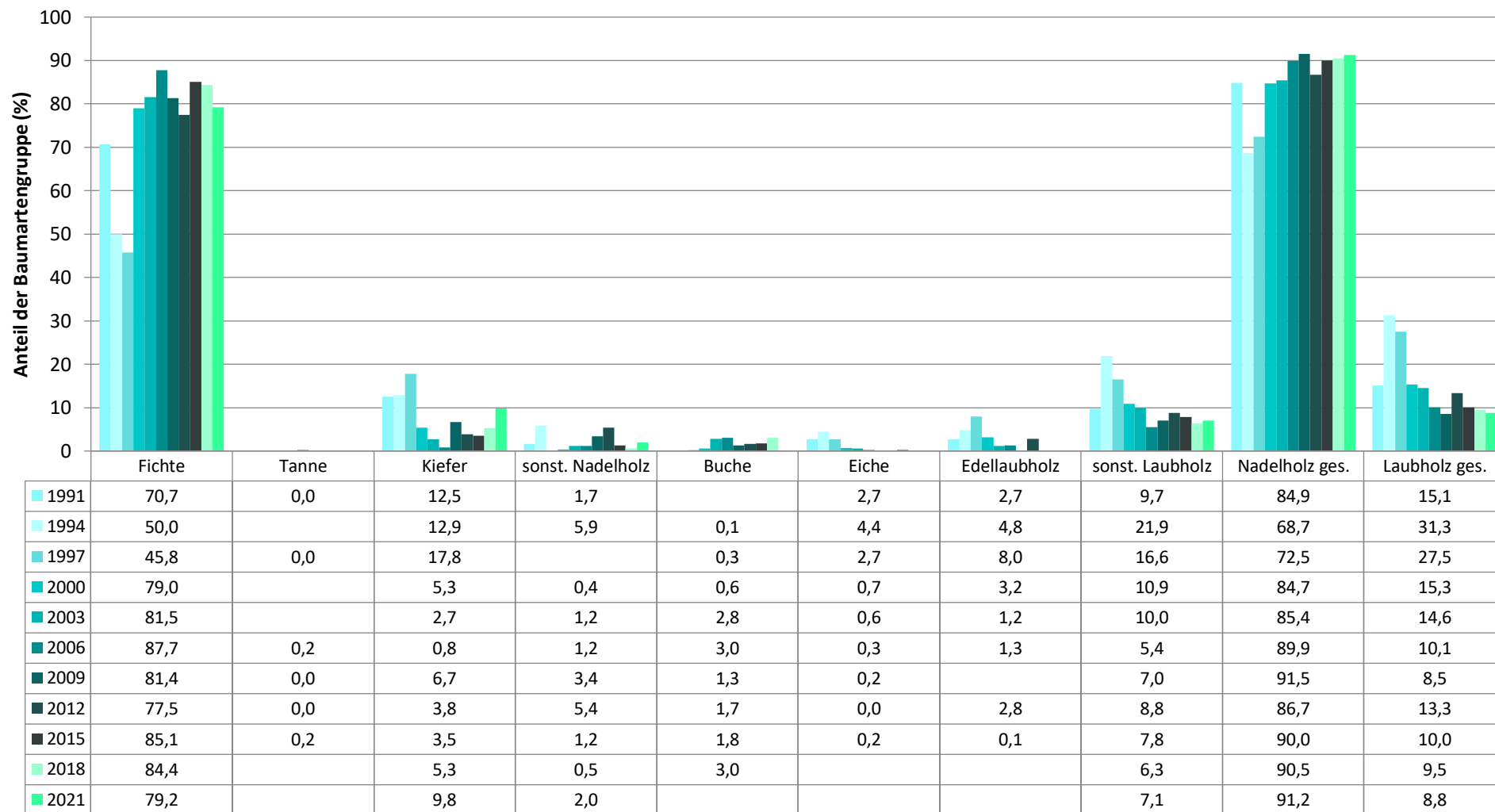
Baumartengruppen

Zeitreihe der Anteile der Pflanzen mit Verbiss und/oder Fegeschäden
Höhenbereich: ab 20 Zentimeter bis zur maximalen Verbisshöhe
Hegegemeinschaft 405 - Waldsassen (Landkreis Tirschenreuth)



Zeitreihe der Baumartenanteile der aufgenommenen Verjüngungspflanzen
Höhenbereich: ab 20 Zentimeter Höhe bis zur maximalen Verbisshöhe
Hegegemeinschaft 405 - Waldsassen (Landkreis Tirschenreuth)

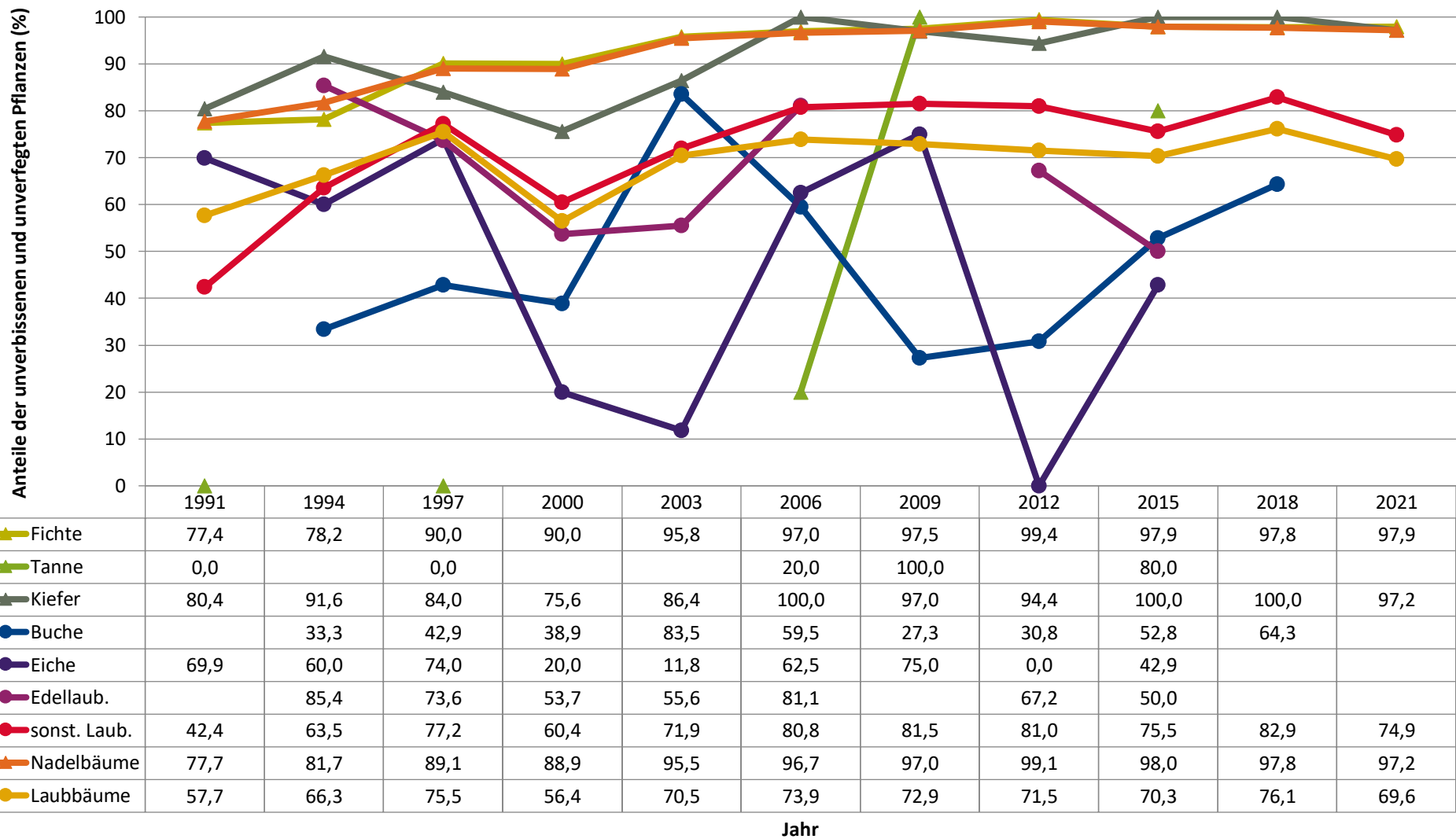
2021



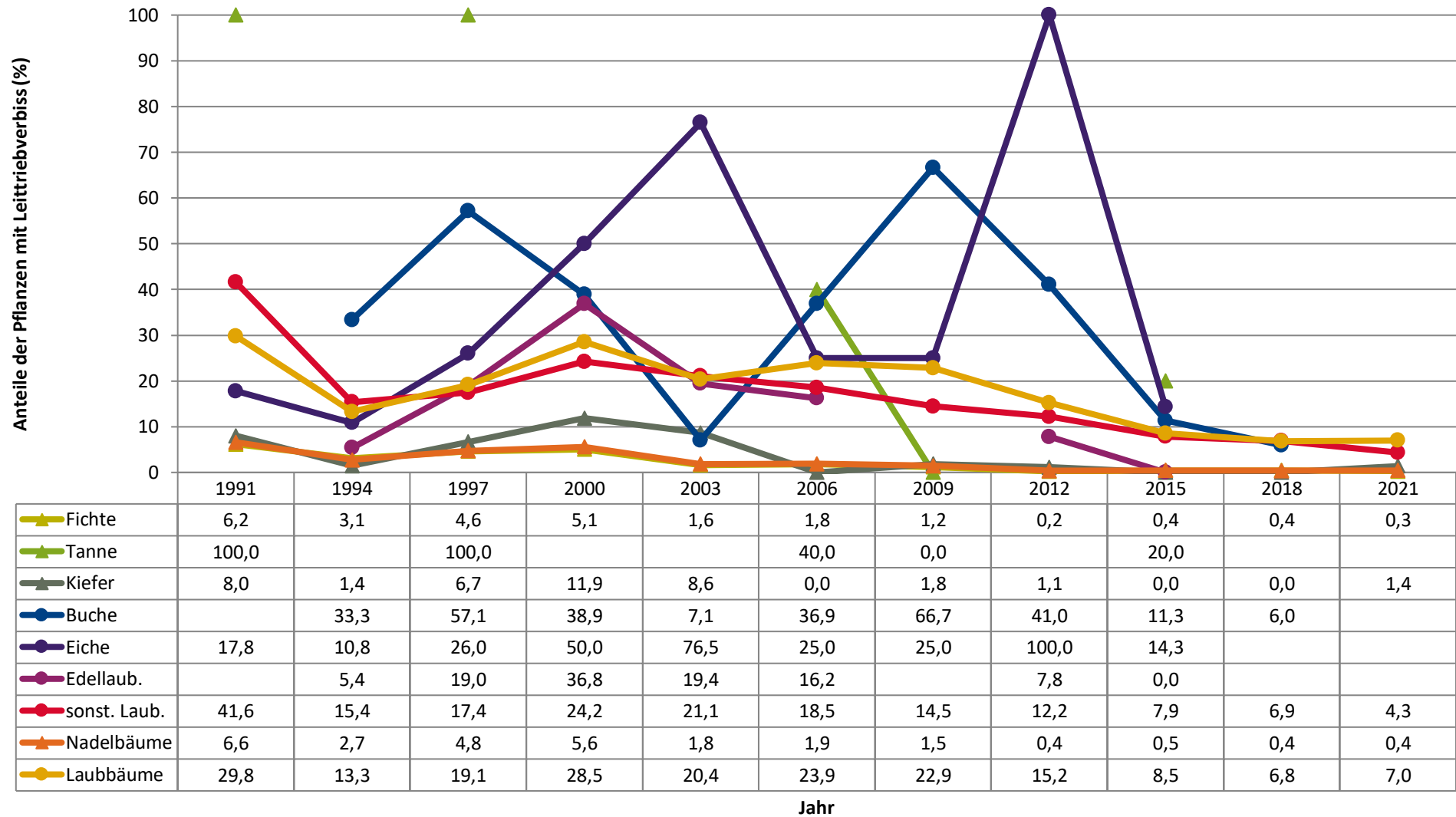
Baumartengruppe

Zeitreihe der Anteile der Pflanzen ohne Verbiss und ohne Fegeschäden
Höhenbereich: ab 20 Zentimeter bis zur maximalen Verbisshöhe
Hegegemeinschaft 405 - Waldsassen (Landkreis Tirschenreuth)

2021



Zeitreihe der Anteile der Pflanzen mit Leittriebverbiss
Höhenbereich: ab 20 Zentimeter bis zur maximalen Verbisshöhe
Hegegemeinschaft 405 - Waldsassen (Landkreis Tirschenreuth)



Anteile der Baumartengruppen in den verschiedenen Höhenstufen
Verteilung der Pflanzen ab 20 Zentimeter bis zur maximalen Verbisshöhe auf drei Höhenstufen
Hegegemeinschaft 405 - Waldsassen (Landkreis Tirschenreuth)

2021

Baumartengruppe	Aufgenommene Pflanzen insgesamt						Pflanzen ohne Verbiss und ohne Fegeschaden						Pflanzen mit Verbiss und/oder Fegeschaden						
	20 - 49,9 cm		50 - 79,9 cm		80 cm - max. Verbisshöhe		20 - 49,9 cm		50 - 79,9 cm		80 cm - max. Verbisshöhe		20 - 49,9 cm		50 - 79,9 cm		80 cm - max. Verbisshöhe		
	Anzahl	Anteil (%)	Anzahl	Anteil (%)	Anzahl	Anteil (%)	Anzahl	Anteil (%)	Anzahl	Anteil (%)	Anzahl	Anteil (%)	Anzahl	Anteil (%)	Anzahl	Anteil (%)	Anzahl	Anteil (%)	
Fichte	1253	80,3	676	79,7	389	75,2	1244	99,3	659	97,5	366	94,1	9	0,7	17	2,5	23		
Tanne	1	0,1	0	0	2	0,4	1	100	0	0	0	0	0	0	0	0	0	2	
Kiefer	186	11,9	71	8,4	31	6	183	98,4	68	95,8	29	93,5	3	1,6	3	4,2	2		
Sonstiges Nadelholz	25	1,6	15	1,8	19	3,7	19	76	11	73,3	14	73,7	6	24	4	26,7	5		
Nadelholz gesamt	1465	93,9	762	89,9	441	85,3	1447	98,8	738	96,9	409	92,7	18	1,2	24	3,1	32		
Buche	18	1,2	15	1,8	9	1,7	11	61,1	7	46,7	6	66,7	7	38,9	8	53,3	3		
Eiche	3	0,2	0	0	2	0,4	0	0	0	0	0	0	3	100	0	0	2		
Edellaubholz	3	0,2	0	0	0	0	0	0	0	0	0	0	3	100	0	0	0		
Sonstiges Laubholz	71	4,6	71	8,4	65	12,6	48	67,6	55	77,5	52	80	23	32,4	16	22,5	13		
Laubholz gesamt	95	6,1	86	10,1	76	14,7	59	62,1	62	72,1	58	76,3	36	37,9	24	27,9	18		
Alle Baumarten	1560	100	848	100	517	100	1506	96,5	800	94,3	467	90,3	54	3,5	48	5,7	50		

m - max. bisshöhe
<i>Anteil (%)</i>
5,9
100
6,5
26,3
7,3
33,3
100
0
20
23,7
9,7

Auswertung der Verjüngungsinventur 2021 für die Hegegemeinschaft 405 - Waldsassen (Landkreis Tirschenreuth)

2021

Anzahl der erfassten Verjüngungsflächen: 39, davon ungeschützt: 34, teilweise geschützt: 5, vollständig geschützt: 0

Verjüngungspflanzen ab 20 Zentimeter Höhe bis zur maximalen Verbisshöhe

Baumartengruppe	Aufgenommene Pflanzen insgesamt		Pflanzen ohne Verbiss und ohne Fegeschäden		Pflanzen mit Verbiss und/oder Fegeschäden		Pflanzen mit Leittriebverbiss		Pflanzen mit Verbiss im oberen Drittel		Pflanzen mit Fegeschäden	
	Anzahl	Anteil (%)	Anzahl	Anteil (%)	Anzahl	Anteil (%)	Anzahl	Anteil (%)	Anzahl	Anteil (%)	Anzahl	Anteil (%)
Fichte	2318	79,2	2269	97,9	49	2,1	6	0,3	48	2,1	1	0
Tanne	3	0,1	1	33,3	2	66,7	1	33,3	1	33,3	1	33,3
Kiefer	288	9,8	280	97,2	8	2,8	4	1,4	7	2,4	1	0,3
Sonst. Nadelholz	59	2	44	74,6	15	25,4	1	1,7	8	13,6	7	11,9
Nadelholz gesamt	2668	91,2	2594	97,2	74	2,8	12	0,4	64	2,4	10	0,4
Buche	42	1,4	24	57,1	18	42,9	3	7,1	18	42,9	0	0
Eiche	5	0,2	0	0	5	100	3	60	5	100	0	0
Edellaubholz	3	0,1	0	0	3	100	3	100	3	100	1	33,3
Sonst. Laubholz	207	7,1	155	74,9	52	25,1	9	4,3	51	24,6	1	0,5
Laubholz gesamt	257	8,8	179	69,6	78	30,4	18	7	77	30	2	0,8
Alle Baumarten	2925	100	2773	94,8	152	5,2	30	1	141	4,8	12	0,4

Verjüngungspflanzen kleiner 20 Zentimeter Höhe

Baumartengruppe	Aufgenommene Pflanzen insgesamt		Pflanzen ohne Verbiss im oberen Drittel		Pflanzen mit Verbiss im oberen Drittel	
	Anzahl	Anteil (%)	Anzahl	Anteil (%)	Anzahl	Anteil (%)
Fichte	394	81,7	392	99,5	2	0,5
Tanne	0	0	0	0	0	0
Kiefer	57	11,8	56	98,2	1	1,8
Sonst. Nadelholz	3	0,6	3	100	0	0
Nadelholz gesamt	454	94,2	451	99,3	3	0,7
Buche	0	0	0	0	0	0
Eiche	4	0,8	3	75	1	25
Edellaubholz	0	0	0	0	0	0
Sonst. Laubholz	24	5	19	79,2	5	20,8
Laubholz gesamt	28	5,8	22	78,6	6	21,4
Alle Baumarten	482	100	473	98,1	9	1,9

Verjüngungspflanzen über Verbisshöhe (Erhebung von Fegeschäden)

Baumartengruppe	Aufgenommene Pflanzen insgesamt		Pflanzen ohne Fegeschäden		Pflanzen mit Fegeschäden	
	Anzahl	Anteil (%)	Anzahl	Anteil (%)	Anzahl	Anteil (%)
Fichte	138	48,9	138	100	0	0
Tanne	4	1,4	3	75	1	25
Kiefer	30	10,6	27	90	3	10
Sonst. Nadelholz	25	8,9	25	100	0	0
Nadelholz gesamt	197	69,9	193	98	4	2
Buche	3	1,1	3	100	0	0
Eiche	5	1,8	5	100	0	0
Edellaubholz	1	0,4	1	100	0	0
Sonst. Laubholz	76	27	74	97,4	2	2,6
Laubholz gesamt	85	30,1	83	97,6	2	2,4
Alle Baumarten	282	100	276	97,9	6	2,1