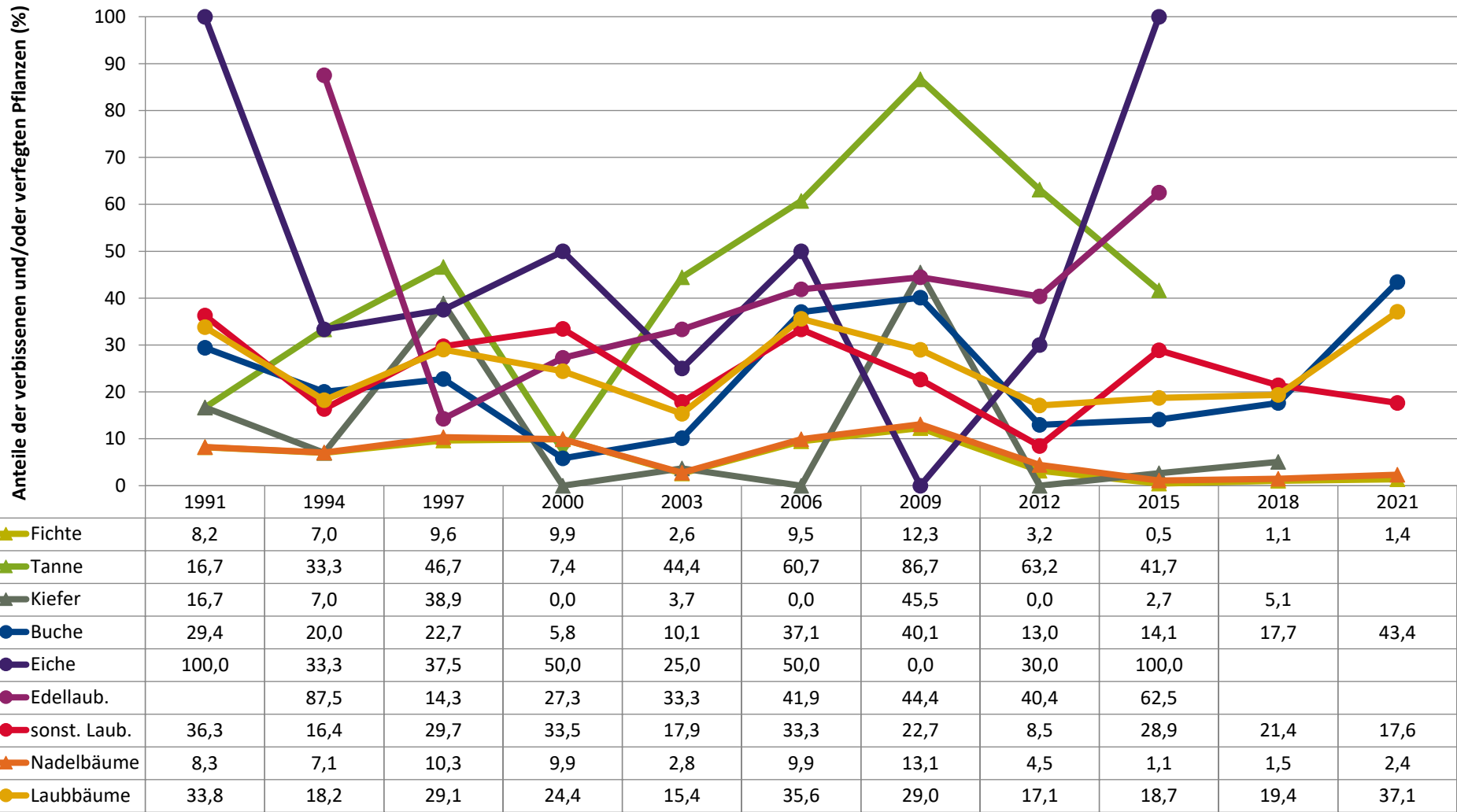


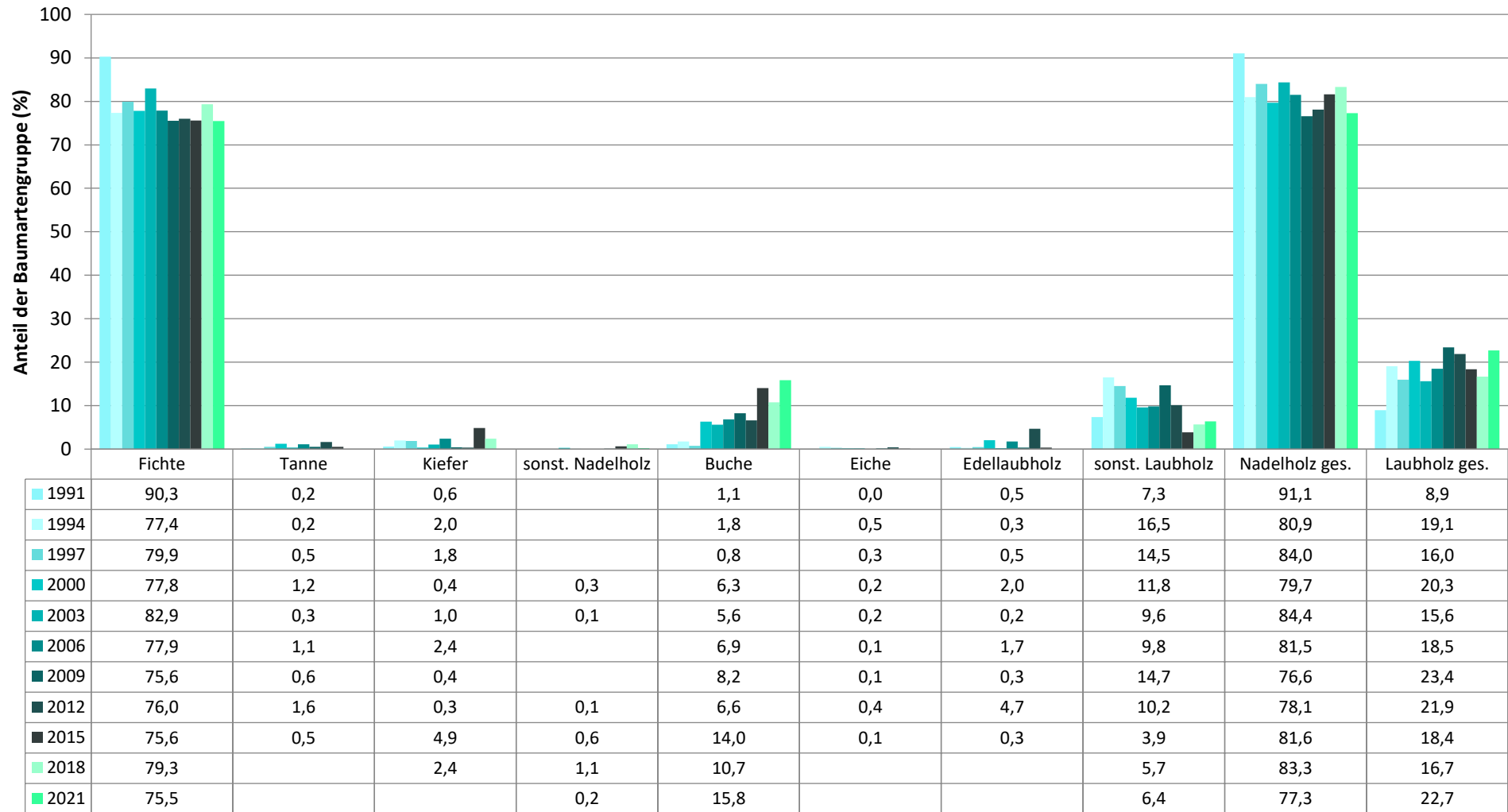
Zeitreihe der Anteile der Pflanzen mit Verbiss und/oder Fegeschäden
Höhenbereich: ab 20 Zentimeter bis zur maximalen Verbisshöhe
Hegegemeinschaft 356 - Vohenstrauss (Landkreis Neustadt a.d.Waldnaab)



Jahr

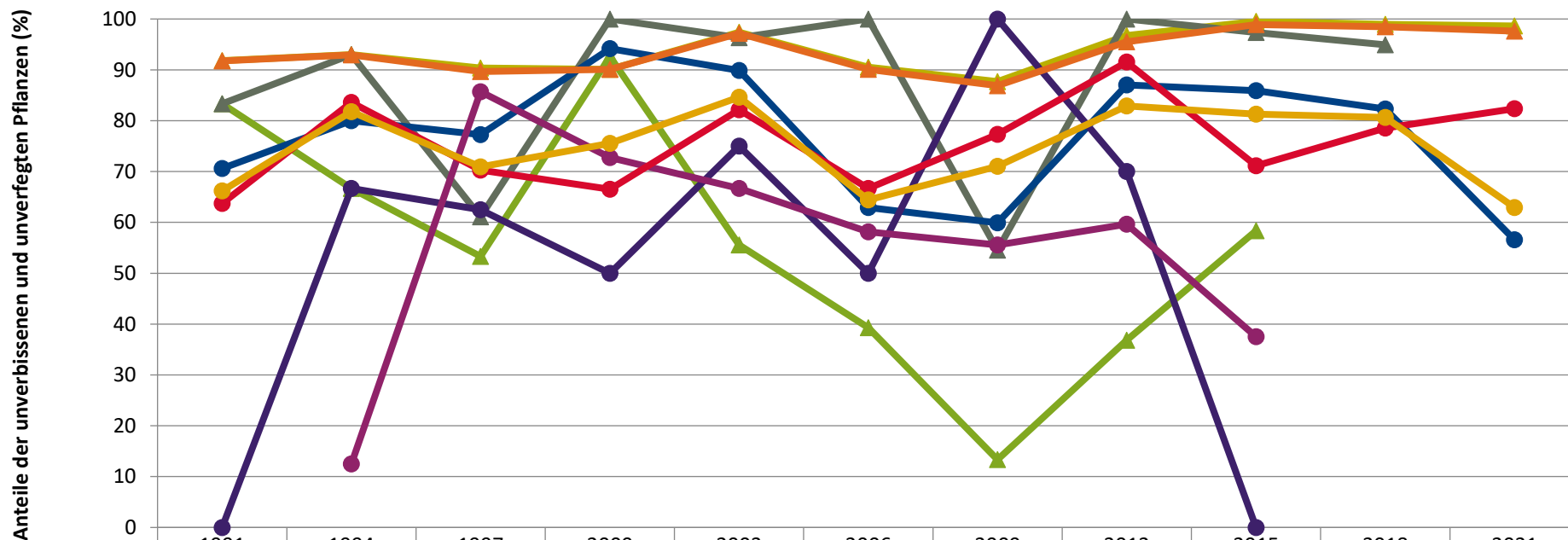
Zeitreihe der Baumartenanteile der aufgenommenen Verjüngungspflanzen
Höhenbereich: ab 20 Zentimeter Höhe bis zur maximalen Verbisshöhe
Hegegemeinschaft 356 - Vohenstrauss (Landkreis Neustadt a.d.Waldnaab)

2021



Baumartengruppe

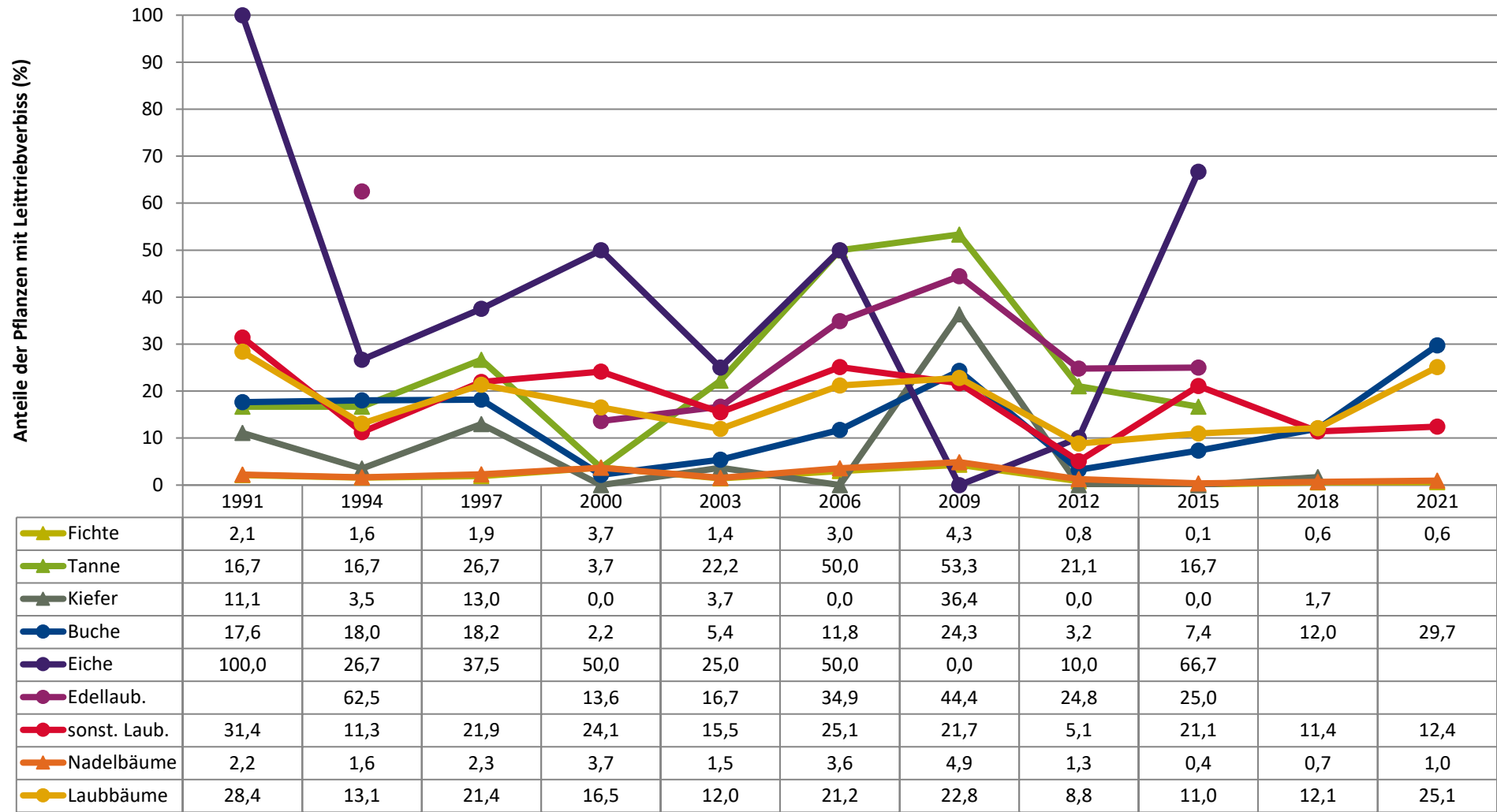
Zeitreihe der Anteile der Pflanzen ohne Verbiss und ohne Fegeschäden
Höhenbereich: ab 20 Zentimeter bis zur maximalen Verbisshöhe
Hegegemeinschaft 356 - Vohenstrauss (Landkreis Neustadt a.d.Waldnaab)



	1991	1994	1997	2000	2003	2006	2009	2012	2015	2018	2021
▲ Fichte	91,8	93,0	90,4	90,1	97,4	90,5	87,7	96,8	99,5	98,9	98,6
▲ Tanne	83,3	66,7	53,3	92,6	55,6	39,3	13,3	36,8	58,3		
▲ Kiefer	83,3	93,0	61,1	100,0	96,3	100,0	54,5	100,0	97,3	94,9	
● Buche	70,6	80,0	77,3	94,2	89,9	62,9	59,9	87,0	85,9	82,3	56,6
● Eiche	0,0	66,7	62,5	50,0	75,0	50,0	100,0	70,0	0,0		
● Edellaub.		12,5	85,7	72,7	66,7	58,1	55,6	59,6	37,5		
● sonst. Laub.	63,7	83,6	70,3	66,5	82,1	66,7	77,3	91,5	71,1	78,6	82,4
▲ Nadelbäume	91,8	92,9	89,7	90,1	97,2	90,1	86,9	95,5	98,9	98,5	97,6
● Laubbäume	66,2	81,8	70,9	75,6	84,6	64,4	71,0	82,9	81,3	80,6	62,9

Jahr

Zeitreihe der Anteile der Pflanzen mit Leittriebverbiss
Höhenbereich: ab 20 Zentimeter bis zur maximalen Verbisshöhe
Hegegemeinschaft 356 - Vohenstrauss (Landkreis Neustadt a.d.Waldnaab)



Jahr

Auswertung der Verjüngungsinventur 2021 für die Hegegemeinschaft 356 - Vohenstrauß (Landkreis Neustadt a.d.Waldnaab)

2021

Anzahl der erfassten Verjüngungsflächen: 35, davon ungeschützt: 31, teilweise geschützt: 1, vollständig geschützt: 3

Verjüngungspflanzen ab 20 Zentimeter Höhe bis zur maximalen Verbisshöhe

Baumartengruppe	Aufgenommene Pflanzen insgesamt		Pflanzen ohne Verbiss und ohne Fegeschaden		Pflanzen mit Verbiss und/oder Fegeschaden		Pflanzen mit Leittriebverbiss		Pflanzen mit Verbiss im oberen Drittel		Pflanzen mit Fegeschaden	
	Anzahl	Anteil (%)	Anzahl	Anteil (%)	Anzahl	Anteil (%)	Anzahl	Anteil (%)	Anzahl	Anteil (%)	Anzahl	Anteil (%)
Fichte	1812	75,5	1787	98,6	25	1,4	11	0,6	25	1,4	0	0
Tanne	22	0,9	7	31,8	15	68,2	6	27,3	15	68,2	0	0
Kiefer	16	0,7	14	87,5	2	12,5	1	6,2	1	6,2	1	6,2
Sonst. Nadelholz	5	0,2	3	60	2	40	0	0	1	20	1	20
Nadelholz gesamt	1855	77,3	1811	97,6	44	2,4	18	1	42	2,3	2	0,1
Buche	380	15,8	215	56,6	165	43,4	113	29,7	164	43,2	1	0,3
Eiche	8	0,3	1	12,5	7	87,5	2	25	7	87,5	0	0
Edellaubholz	4	0,2	1	25	3	75	3	75	3	75	0	0
Sonst. Laubholz	153	6,4	126	82,4	27	17,6	19	12,4	26	17	1	0,7
Laubholz gesamt	545	22,7	343	62,9	202	37,1	137	25,1	200	36,7	2	0,4
Alle Baumarten	2400	100	2154	89,8	246	10,2	155	6,5	242	10,1	4	0,2

Verjüngungspflanzen kleiner 20 Zentimeter Höhe

Baumartengruppe	Aufgenommene Pflanzen insgesamt		Pflanzen ohne Verbiss im oberen Drittel		Pflanzen mit Verbiss im oberen Drittel	
	Anzahl	Anteil (%)	Anzahl	Anteil (%)	Anzahl	Anteil (%)
Fichte	238	69	236	99,2	2	0,8
Tanne	15	4,3	13	86,7	2	13,3
Kiefer	0	0	0	0	0	0
Sonst. Nadelholz	1	0,3	1	100	0	0
Nadelholz gesamt	254	73,6	250	98,4	4	1,6
Buche	65	18,8	53	81,5	12	18,5
Eiche	4	1,2	1	25	3	75
Edellaubholz	1	0,3	0	0	1	100
Sonst. Laubholz	21	6,1	12	57,1	9	42,9
Laubholz gesamt	91	26,4	66	72,5	25	27,5
Alle Baumarten	345	100	316	91,6	29	8,4

Verjüngungspflanzen über Verbisshöhe (Erhebung von Fegeschäden)

Baumartengruppe	Aufgenommene Pflanzen insgesamt		Pflanzen ohne Fegeschaden		Pflanzen mit Fegeschaden	
	Anzahl	Anteil (%)	Anzahl	Anteil (%)	Anzahl	Anteil (%)
Fichte	122	70,9	122	100	0	0
Tanne	0	0	0	0	0	0
Kiefer	4	2,3	4	100	0	0
Sonst. Nadelholz	2	1,2	1	50	1	50
Nadelholz gesamt	128	74,4	127	99,2	1	0,8
Buche	30	17,4	29	96,7	1	3,3
Eiche	1	0,6	1	100	0	0
Edellaubholz	0	0	0	0	0	0
Sonst. Laubholz	13	7,6	12	92,3	1	7,7
Laubholz gesamt	44	25,6	42	95,5	2	4,5
Alle Baumarten	172	100	169	98,3	3	1,7