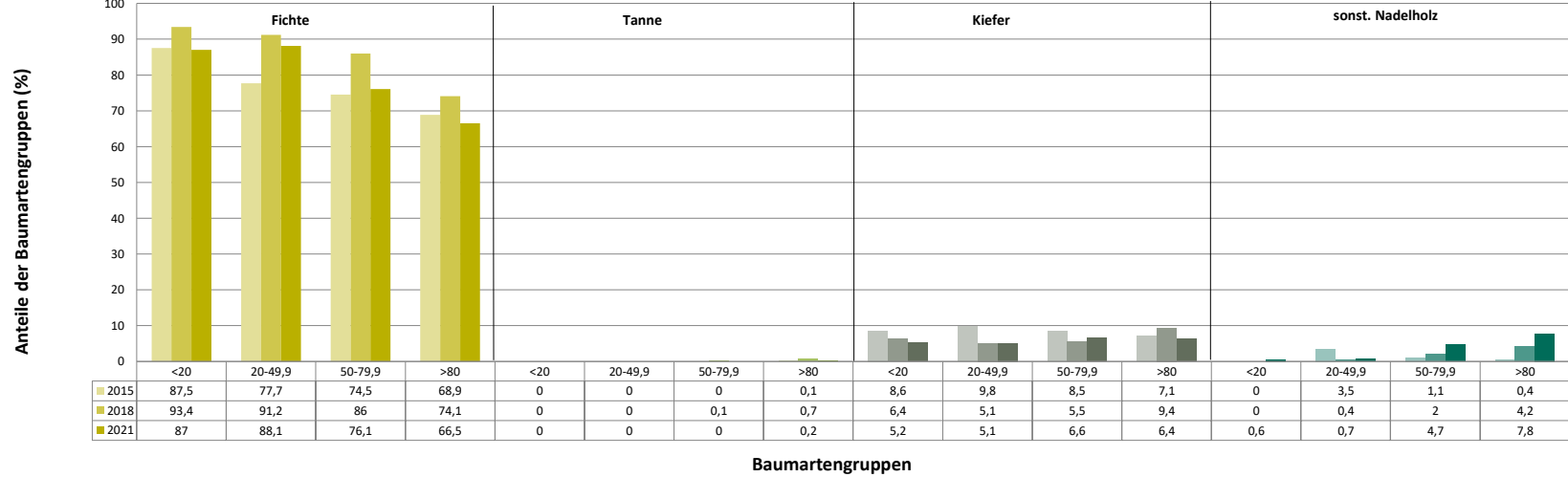
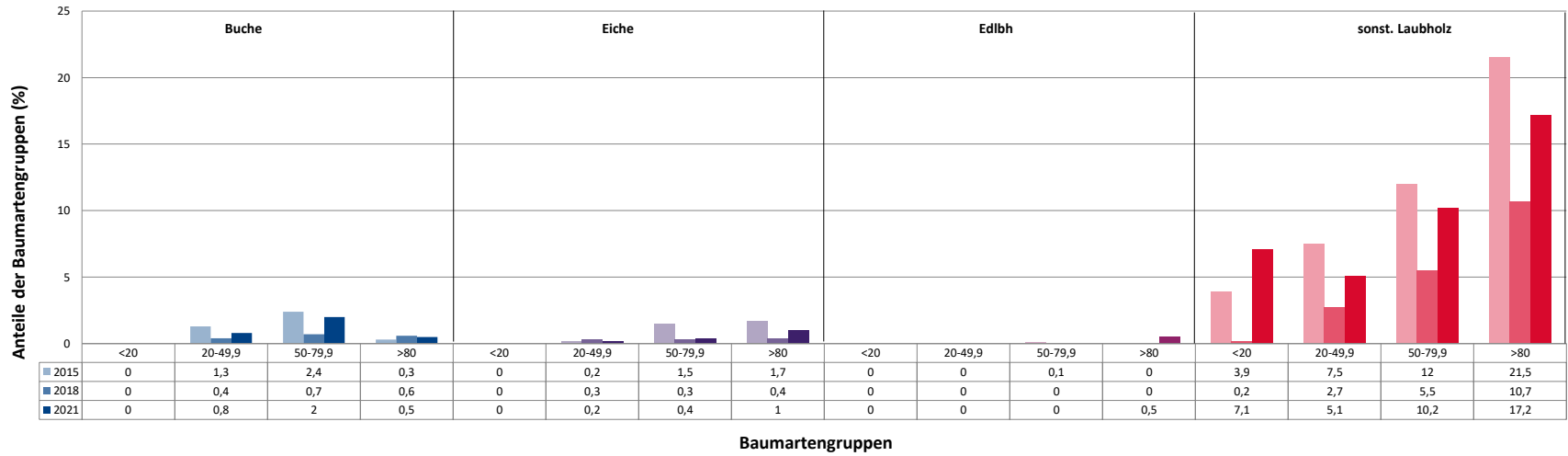


Anteile der Baumartengruppen in verschiedenen Höhenstufen für die Hegegemeinschaft 404 - Tirschenreuth (Landkreis Tirschenreuth)

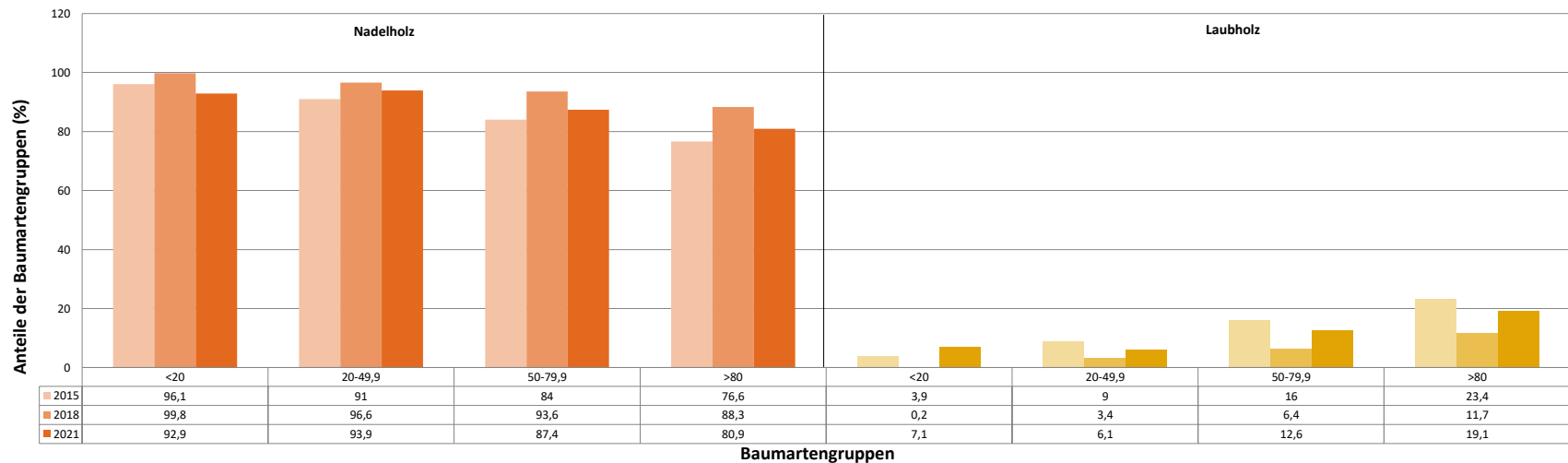


Baumartengruppen

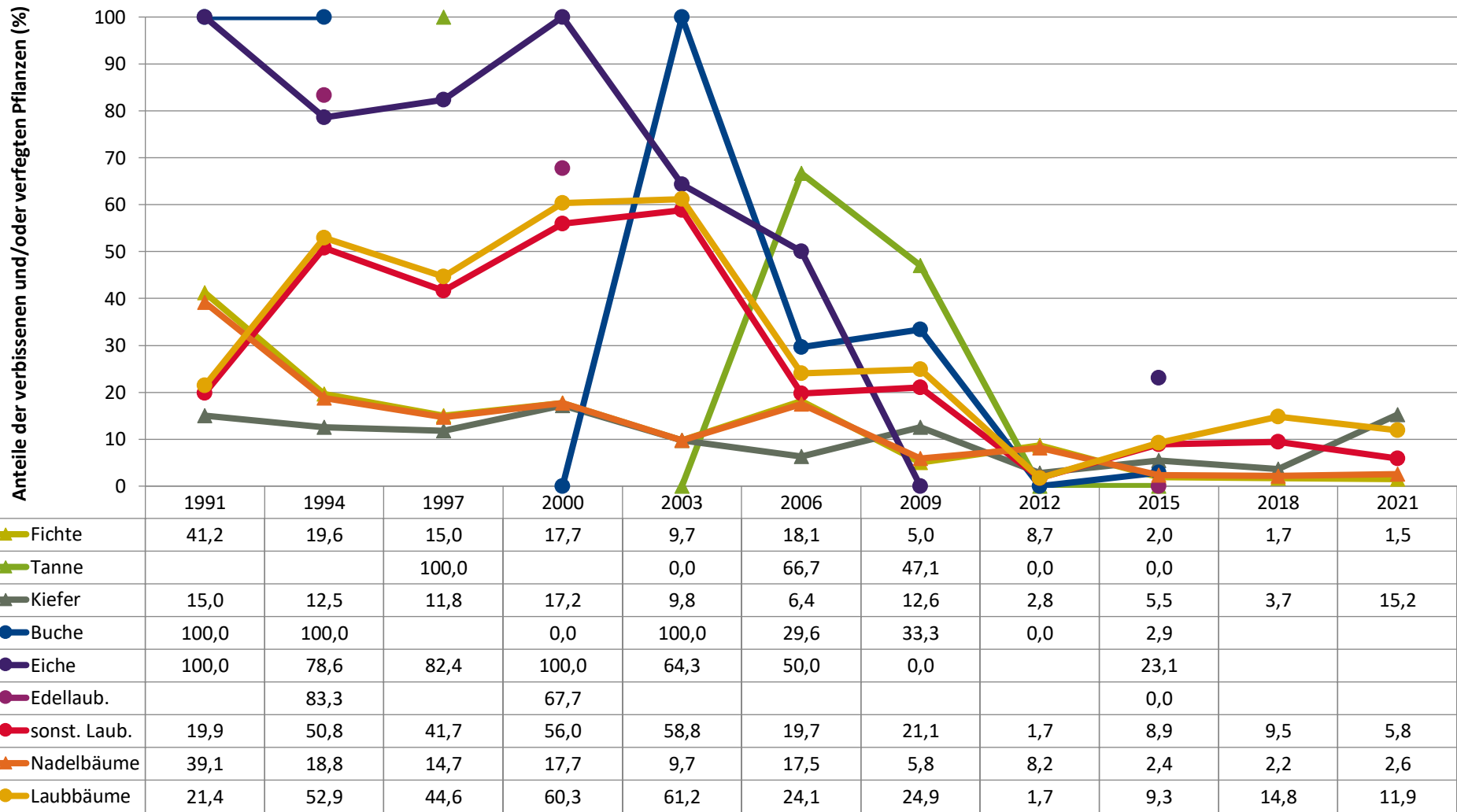
Anteile der Baumartengruppen in verschiedenen Höhenstufen für die Hegegemeinschaft 404 - Tirschenreuth (Landkreis Tirschenreuth)



Anteile der Baumartengruppen in verschiedenen Höhenstufen für die Hegegemeinschaft 404 - Tirschenreuth (Landkreis Tirschenreuth)



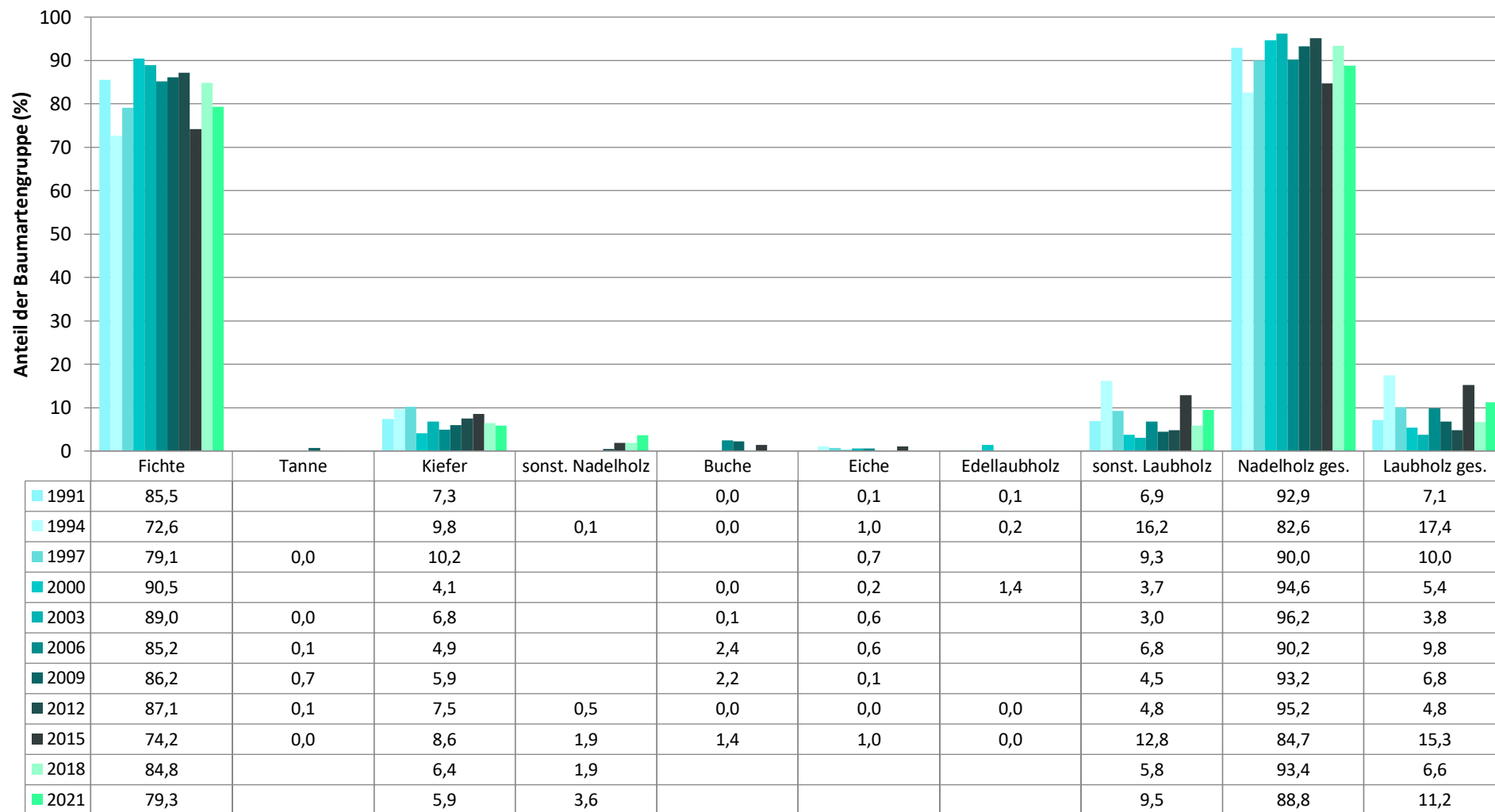
Zeitreihe der Anteile der Pflanzen mit Verbiss und/oder Fegeschäden
Höhenbereich: ab 20 Zentimeter bis zur maximalen Verbisshöhe
Hegegemeinschaft 404 - Tirschenreuth (Landkreis Tirschenreuth)



Jahr

Zeitreihe der Baumartenanteile der aufgenommenen Verjüngungspflanzen
Höhenbereich: ab 20 Zentimeter Höhe bis zur maximalen Verbisshöhe
Hegegemeinschaft 404 - Tirschenreuth (Landkreis Tirschenreuth)

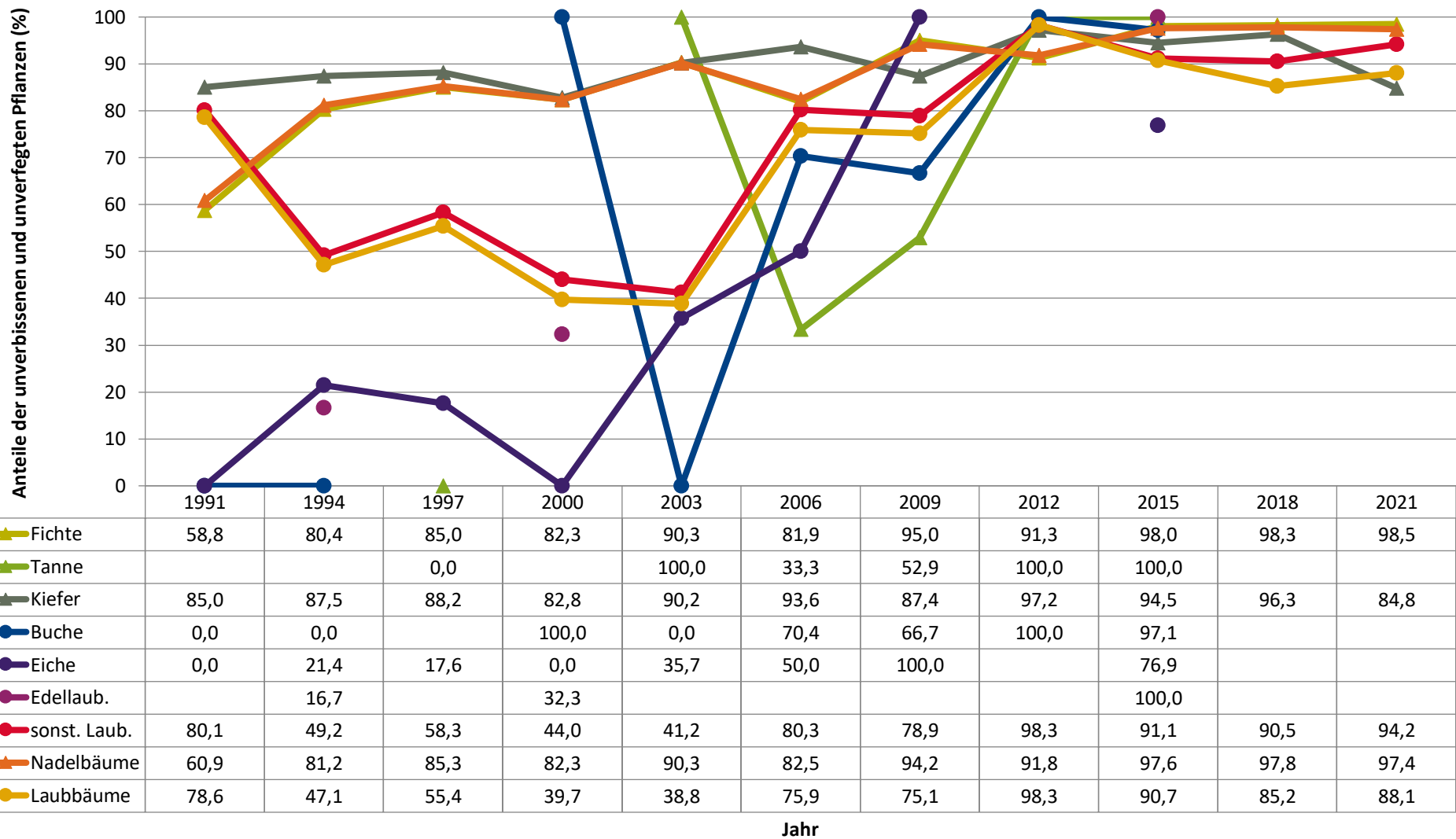
2021



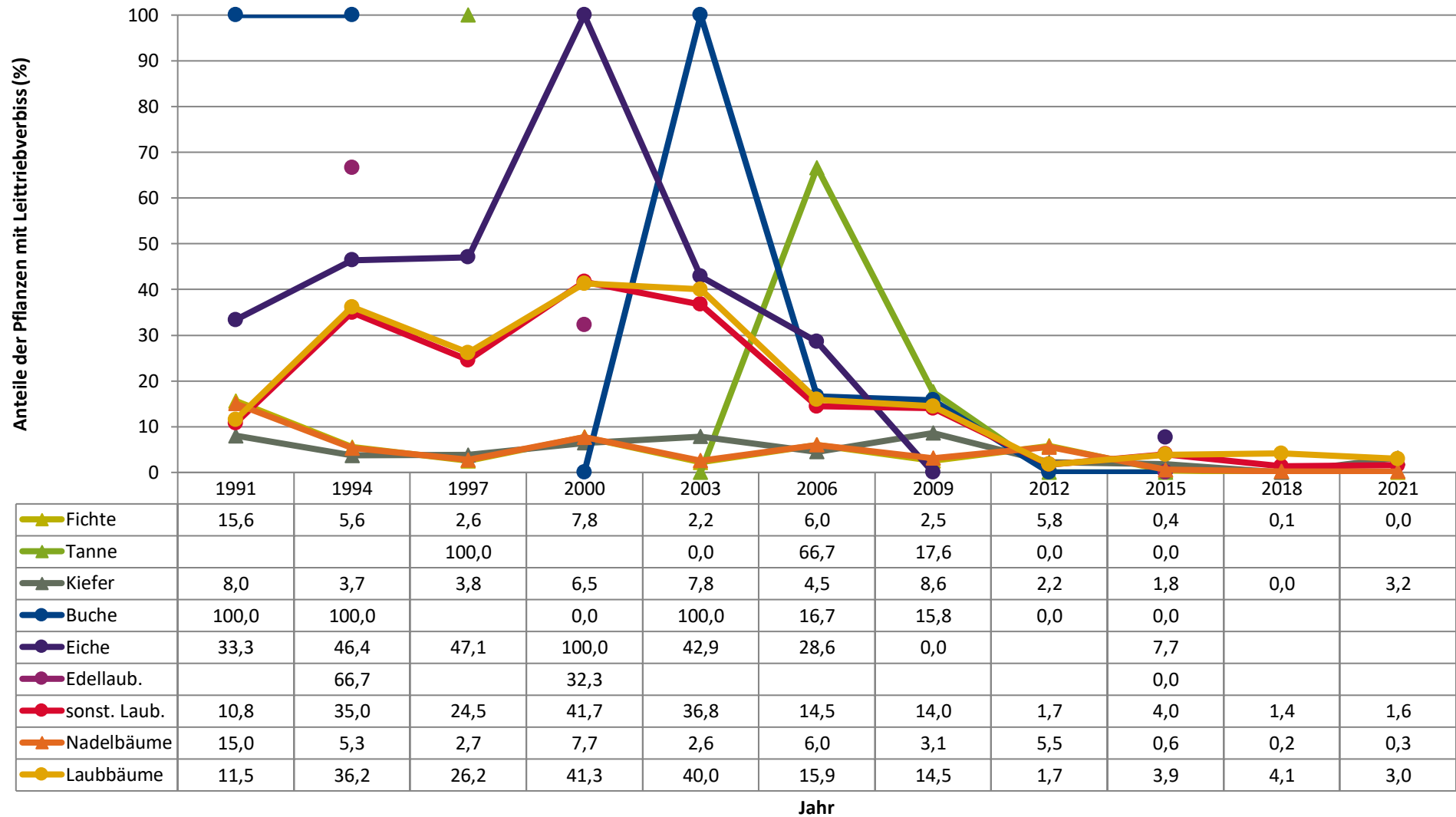
Baumartengruppe

**Zeitreihe der Anteile der Pflanzen ohne Verbiss und ohne Fegeschäden
Höhenbereich: ab 20 Zentimeter bis zur maximalen Verbisshöhe
Hegegemeinschaft 404 - Tirschenreuth (Landkreis Tirschenreuth)**

2021



Zeitreihe der Anteile der Pflanzen mit Leittriebverbiss
Höhenbereich: ab 20 Zentimeter bis zur maximalen Verbisshöhe
Hegegemeinschaft 404 - Tirschenreuth (Landkreis Tirschenreuth)



Anteile der Baumartengruppen in den verschiedenen Höhenstufen
Verteilung der Pflanzen ab 20 Zentimeter bis zur maximalen Verbisshöhe auf drei Höhenstufen
Hegegemeinschaft 404 - Tirschenreuth (Landkreis Tirschenreuth)

2021

Baumartengruppe	Aufgenommene Pflanzen insgesamt						Pflanzen ohne Verbiss und ohne Fegeschaden						Pflanzen mit Verbiss und/oder Fegeschaden					
	20 - 49,9 cm		50 - 79,9 cm		80 cm - max. Verbisshöhe		20 - 49,9 cm		50 - 79,9 cm		80 cm - max. Verbisshöhe		20 - 49,9 cm		50 - 79,9 cm		80 cm - max. Verbisshöhe	
	Anzahl	Anteil (%)	Anzahl	Anteil (%)	Anzahl	Anteil (%)	Anzahl	Anteil (%)	Anzahl	Anteil (%)	Anzahl	Anteil (%)	Anzahl	Anteil (%)	Anzahl	Anteil (%)	Anzahl	Anteil (%)
Fichte	1077	88,1	647	76,1	417	66,5	1064	98,8	635	98,1	410	98,3	13	1,2	12	1,9	7	
Tanne	0	0	0	0	1	0,2	0	0	0	0	1	100	0	0	0	0	0	0
Kiefer	62	5,1	56	6,6	40	6,4	56	90,3	47	83,9	31	77,5	6	9,7	9	16,1	9	
Sonstiges Nadelholz	9	0,7	40	4,7	49	7,8	8	88,9	38	95	46	93,9	1	11,1	2	5	3	
Nadelholz gesamt	1148	93,9	743	87,4	507	80,9	1128	98,3	720	96,9	488	96,3	20	1,7	23	3,1	19	
Buche	10	0,8	17	2	3	0,5	7	70	7	41,2	3	100	3	30	10	58,8	0	
Eiche	3	0,2	3	0,4	6	1	1	33,3	0	0	4	66,7	2	66,7	3	100	2	
Edellaubholz	0	0	0	0	3	0,5	0	0	0	0	2	66,7	0	0	0	0	1	
Sonstiges Laubholz	62	5,1	87	10,2	108	17,2	57	91,9	82	94,3	103	95,4	5	8,1	5	5,7	5	
Laubholz gesamt	75	6,1	107	12,6	120	19,1	65	86,7	89	83,2	112	93,3	10	13,3	18	16,8	8	
Alle Baumarten	1223	100	850	100	627	100	1193	97,5	809	95,2	600	95,7	30	2,5	41	4,8	27	

m - max. bisshöhe
<i>Anteil (%)</i>
1,7
0
22,5
6,1
3,7
0
33,3
33,3
4,6
6,7
4,3

Auswertung der Verjüngungsinventur 2021 für die Hegegemeinschaft 404 - Tirschenreuth (Landkreis Tirschenreuth)

2021

Anzahl der erfassten Verjüngungsflächen: 36, davon ungeschützt: 36, teilweise geschützt: 0, vollständig geschützt: 0

Verjüngungspflanzen ab 20 Zentimeter Höhe bis zur maximalen Verbisshöhe

Baumartengruppe	Aufgenommene Pflanzen insgesamt		Pflanzen ohne Verbiss und ohne Fegeschaden		Pflanzen mit Verbiss und/oder Fegeschaden		Pflanzen mit Leittriebverbiss		Pflanzen mit Verbiss im oberen Drittel		Pflanzen mit Fegeschaden	
	Anzahl	Anteil (%)	Anzahl	Anteil (%)	Anzahl	Anteil (%)	Anzahl	Anteil (%)	Anzahl	Anteil (%)	Anzahl	Anteil (%)
Fichte	2141	79,3	2109	98,5	32	1,5	1	0	29	1,4	3	0,1
Tanne	1	0	1	100	0	0	0	0	0	0	0	0
Kiefer	158	5,9	134	84,8	24	15,2	5	3,2	24	15,2	0	0
Sonst. Nadelholz	98	3,6	92	93,9	6	6,1	0	0	0	0	6	6,1
Nadelholz gesamt	2398	88,8	2336	97,4	62	2,6	6	0,3	53	2,2	9	0,4
Buche	30	1,1	17	56,7	13	43,3	0	0	13	43,3	0	0
Eiche	12	0,4	5	41,7	7	58,3	5	41,7	7	58,3	0	0
Edellaubholz	3	0,1	2	66,7	1	33,3	0	0	1	33,3	0	0
Sonst. Laubholz	257	9,5	242	94,2	15	5,8	4	1,6	15	5,8	0	0
Laubholz gesamt	302	11,2	266	88,1	36	11,9	9	3	36	11,9	0	0
Alle Baumarten	2700	100	2602	96,4	98	3,6	15	0,6	89	3,3	9	0,3

Verjüngungspflanzen kleiner 20 Zentimeter Höhe

Baumartengruppe	Aufgenommene Pflanzen insgesamt		Pflanzen ohne Verbiss im oberen Drittel		Pflanzen mit Verbiss im oberen Drittel	
	Anzahl	Anteil (%)	Anzahl	Anteil (%)	Anzahl	Anteil (%)
Fichte	282	87	282	100	0	0
Tanne	0	0	0	0	0	0
Kiefer	17	5,2	17	100	0	0
Sonst. Nadelholz	2	0,6	2	100	0	0
Nadelholz gesamt	301	92,9	301	100	0	0
Buche	0	0	0	0	0	0
Eiche	0	0	0	0	0	0
Edellaubholz	0	0	0	0	0	0
Sonst. Laubholz	23	7,1	23	100	0	0
Laubholz gesamt	23	7,1	23	100	0	0
Alle Baumarten	324	100	324	100	0	0

Verjüngungspflanzen über Verbisshöhe (Erhebung von Fegeschäden)

Baumartengruppe	Aufgenommene Pflanzen insgesamt		Pflanzen ohne Fegeschaden		Pflanzen mit Fegeschaden	
	Anzahl	Anteil (%)	Anzahl	Anteil (%)	Anzahl	Anteil (%)
Fichte	139	44,6	139	100	0	0
Tanne	1	0,3	1	100	0	0
Kiefer	17	5,4	16	94,1	1	5,9
Sonst. Nadelholz	38	12,2	35	92,1	3	7,9
Nadelholz gesamt	195	62,5	191	97,9	4	2,1
Buche	2	0,6	2	100	0	0
Eiche	8	2,6	7	87,5	1	12,5
Edellaubholz	3	1	3	100	0	0
Sonst. Laubholz	104	33,3	102	98,1	2	1,9
Laubholz gesamt	117	37,5	114	97,4	3	2,6
Alle Baumarten	312	100	305	97,8	7	2,2