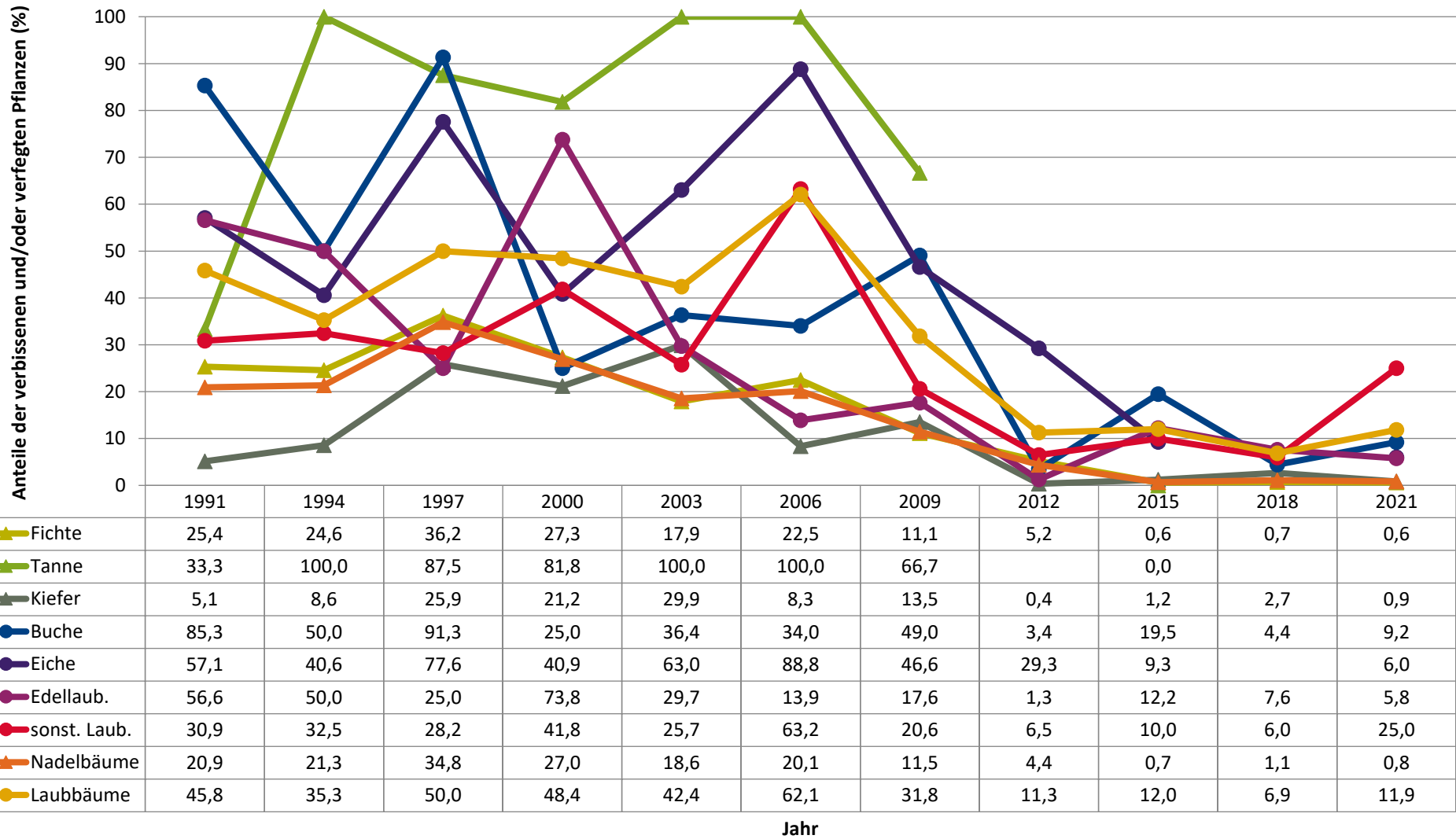
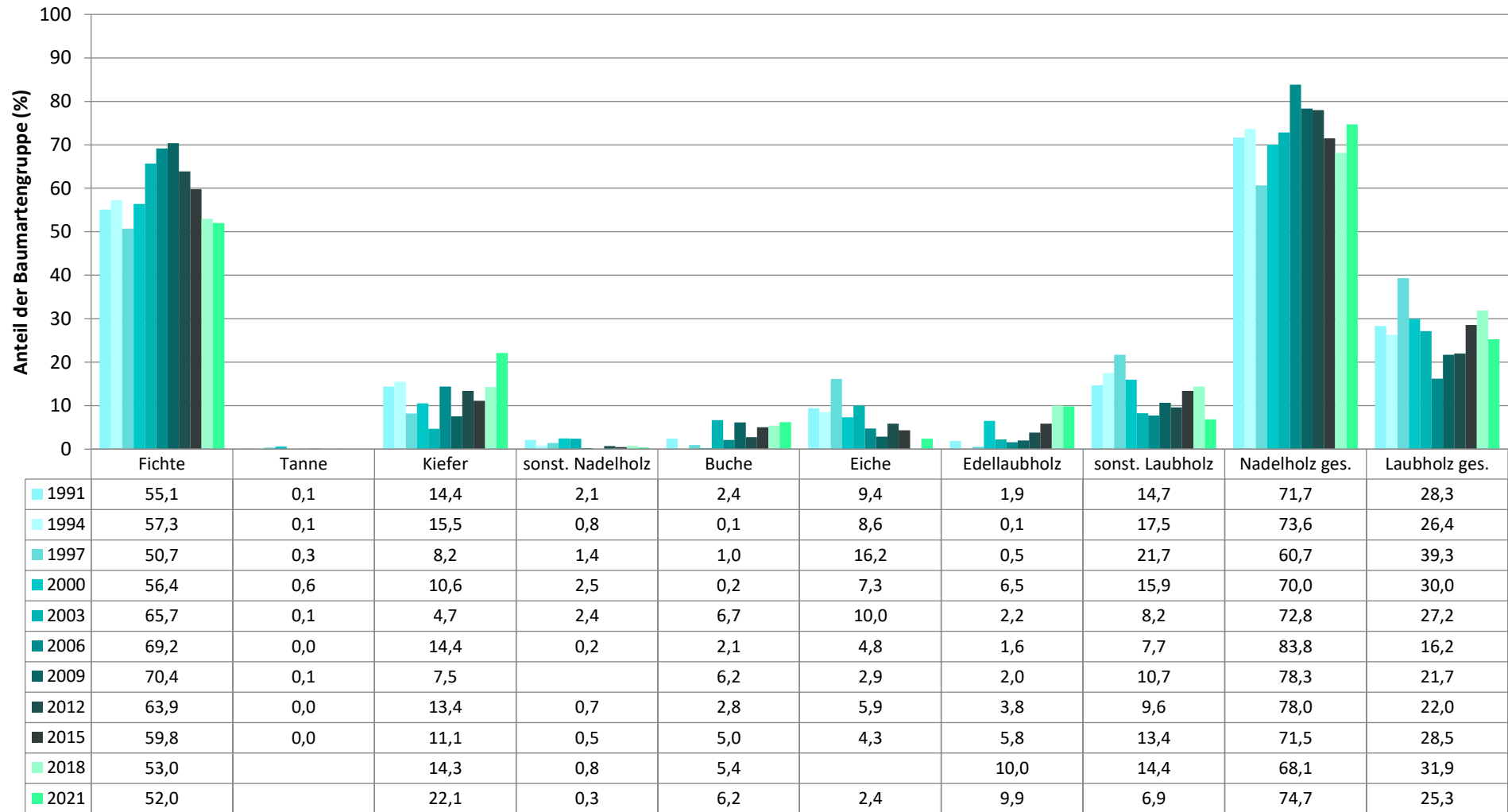


Zeitreihe der Anteile der Pflanzen mit Verbiss und/oder Fegeschäden
Höhenbereich: ab 20 Zentimeter bis zur maximalen Verbisshöhe
Hegegemeinschaft 349 - Neustadt a. Kulm (Landkreis Neustadt a.d.Waldnaab)



Zeitreihe der Baumartenanteile der aufgenommenen Verjüngungspflanzen
Höhenbereich: ab 20 Zentimeter Höhe bis zur maximalen Verbisshöhe
Hegegemeinschaft 349 - Neustadt a. Kulm (Landkreis Neustadt a.d.Waldnaab)

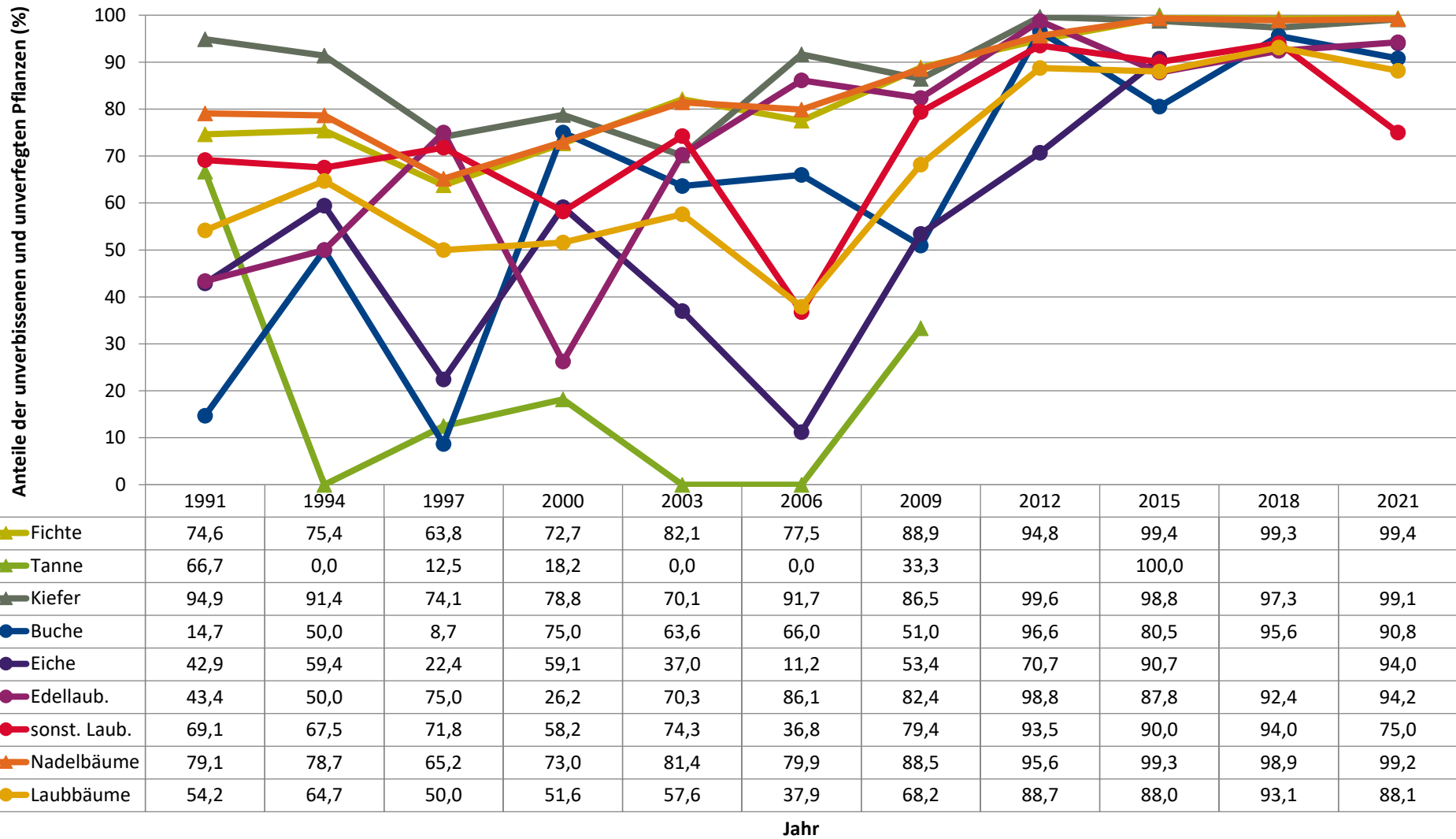
2021



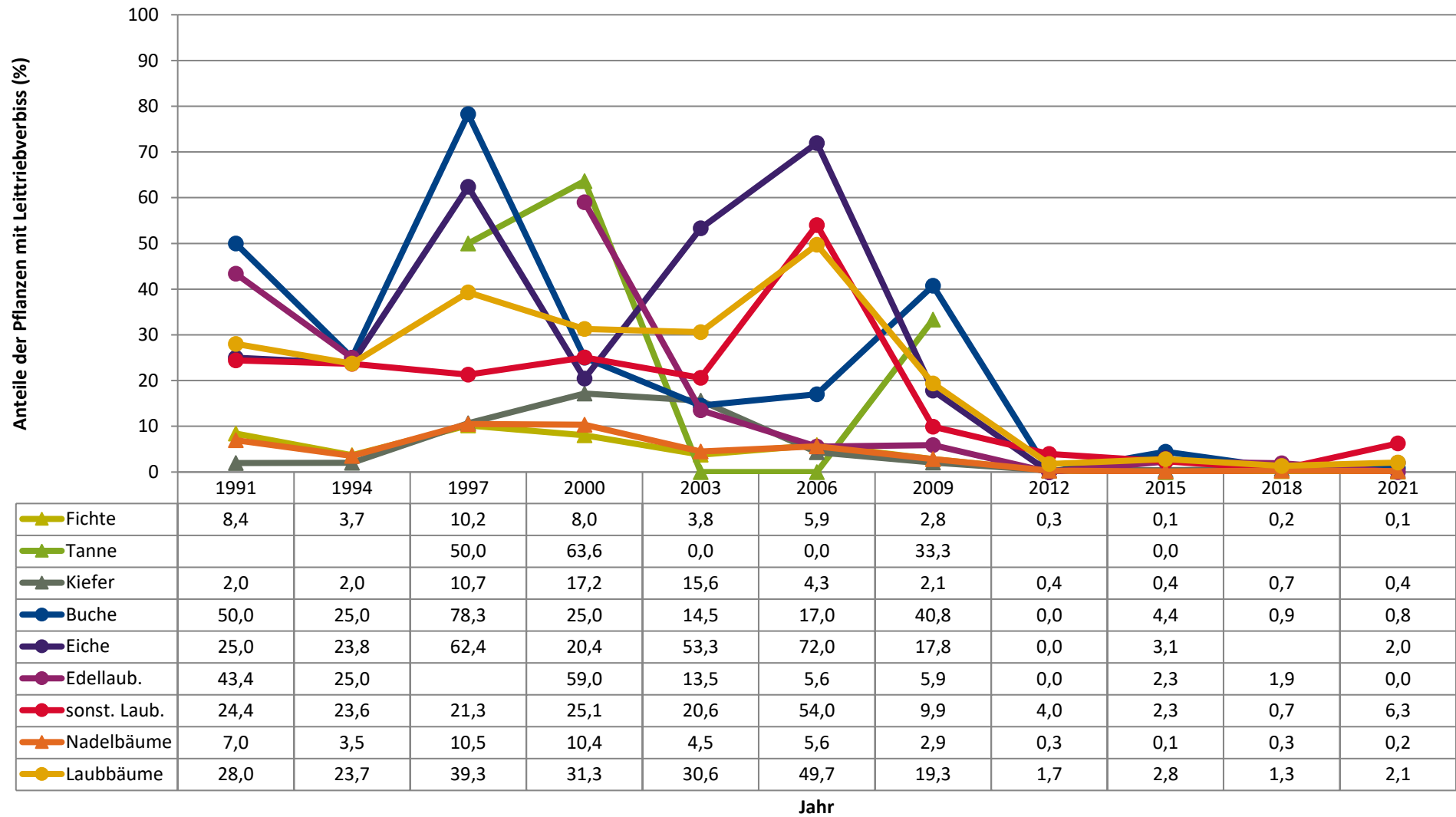
Baumartengruppe

Zeitreihe der Anteile der Pflanzen ohne Verbiss und ohne Fegeschäden
Höhenbereich: ab 20 Zentimeter bis zur maximalen Verbisshöhe
Hegegemeinschaft 349 - Neustadt a. Kulm (Landkreis Neustadt a.d.Waldnaab)

2021



Zeitreihe der Anteile der Pflanzen mit Leittriebverbiss
Höhenbereich: ab 20 Zentimeter bis zur maximalen Verbisshöhe
Hegegemeinschaft 349 - Neustadt a. Kulm (Landkreis Neustadt a.d.Waldnaab)



Auswertung der Verjüngungsinventur 2021 für die Hegegemeinschaft 349 - Neustadt a. Kulm (Landkreis Neustadt a.d. Waldnaab)

2021

Anzahl der erfassten Verjüngungsflächen: 34, davon ungeschützt: 28, teilweise geschützt: 0, vollständig geschützt: 6

Verjüngungspflanzen ab 20 Zentimeter Höhe bis zur maximalen Verbisshöhe

Baumartengruppe	Aufgenommene Pflanzen insgesamt		Pflanzen ohne Verbiss und ohne Fegeschaden		Pflanzen mit Verbiss und/oder Fegeschaden		Pflanzen mit Leittriebverbiss		Pflanzen mit Verbiss im oberen Drittel		Pflanzen mit Fegeschaden	
	Anzahl	Anteil (%)	Anzahl	Anteil (%)	Anzahl	Anteil (%)	Anzahl	Anteil (%)	Anzahl	Anteil (%)	Anzahl	Anteil (%)
Fichte	1092	52	1085	99,4	7	0,6	1	0,1	7	0,6	0	0
Tanne	5	0,2	5	100	0	0	0	0	0	0	0	0
Kiefer	465	22,1	461	99,1	4	0,9	2	0,4	2	0,4	2	0,4
Sonst. Nadelholz	7	0,3	5	71,4	2	28,6	0	0	1	14,3	1	14,3
Nadelholz gesamt	1569	74,7	1556	99,2	13	0,8	3	0,2	10	0,6	3	0,2
Buche	130	6,2	118	90,8	12	9,2	1	0,8	12	9,2	0	0
Eiche	50	2,4	47	94	3	6	1	2	3	6	0	0
Edellaubholz	207	9,9	195	94,2	12	5,8	0	0	12	5,8	0	0
Sonst. Laubholz	144	6,9	108	75	36	25	9	6,2	36	25	0	0
Laubholz gesamt	531	25,3	468	88,1	63	11,9	11	2,1	63	11,9	0	0
Alle Baumarten	2100	100	2024	96,4	76	3,6	14	0,7	73	3,5	3	0,1

Verjüngungspflanzen kleiner 20 Zentimeter Höhe

Baumartengruppe	Aufgenommene Pflanzen insgesamt		Pflanzen ohne Verbiss im oberen Drittel		Pflanzen mit Verbiss im oberen Drittel	
	Anzahl	Anteil (%)	Anzahl	Anteil (%)	Anzahl	Anteil (%)
Fichte	196	55,4	196	100	0	0
Tanne	5	1,4	5	100	0	0
Kiefer	52	14,7	52	100	0	0
Sonst. Nadelholz	1	0,3	1	100	0	0
Nadelholz gesamt	254	71,8	254	100	0	0
Buche	1	0,3	1	100	0	0
Eiche	17	4,8	17	100	0	0
Edellaubholz	73	20,6	73	100	0	0
Sonst. Laubholz	9	2,5	7	77,8	2	22,2
Laubholz gesamt	100	28,2	98	98	2	2
Alle Baumarten	354	100	352	99,4	2	0,6

Verjüngungspflanzen über Verbisshöhe (Erhebung von Fegeschäden)

Baumartengruppe	Aufgenommene Pflanzen insgesamt		Pflanzen ohne Fegeschaden		Pflanzen mit Fegeschaden	
	Anzahl	Anteil (%)	Anzahl	Anteil (%)	Anzahl	Anteil (%)
Fichte	88	28,3	88	100	0	0
Tanne	0	0	0	0	0	0
Kiefer	21	6,8	19	90,5	2	9,5
Sonst. Nadelholz	1	0,3	1	100	0	0
Nadelholz gesamt	110	35,4	108	98,2	2	1,8
Buche	54	17,4	53	98,1	1	1,9
Eiche	0	0	0	0	0	0
Edellaubholz	29	9,3	29	100	0	0
Sonst. Laubholz	118	37,9	108	91,5	10	8,5
Laubholz gesamt	201	64,6	190	94,5	11	5,5
Alle Baumarten	311	100	298	95,8	13	4,2